



کد درس		۱۳۶	
نام درس		روش تحقیق و پزشکی مبتنی بر شواهد	
مرحله آموزشی		مقدمات بالینی/کارآموزی	
درس پیش نیاز		۱- اصول اپیدمیولوژی ۲- آمار پزشکی	
نوع درس		نظری	
ساعت آموزشی		۷ ساعت	عملی
		۱۹ ساعت (کارگاهی)	کل
		۲۶ ساعت	
هدف های کلی		<p>چهارچوب یک پروپوزال پژوهشی را شرح دهد. یک پروپوزال پژوهشی با تمام مراحل آن را تهیه نماید. جستجوی منابع الکترونیکی سلامت را انجام دهد. چهارچوب و شیوه کلی نگارش یک مقاله علمی را شرح دهد</p> <p>اهمیت و جایگاه پزشکی مبتنی بر شواهد را شرح دهد. بتواند پرسش های بالینی و سایر پرسش های مرتبط با سلامت را به یک پرسش قابل جستجو و فرموله تبدیل کند. جستجوی شواهد را بر اساس پرسش فرموله انجام دهد. بتواند چند مقاله پزشکی را از نظر آماری و روش تحقیق بررسی کرده و نقد نماید. اصول اخلاق در پژوهش را بداند و بتواند آنها را در تحقیق به کار بندد.</p>	
شرح درس		در این درس دانشجو نحوه انجام تحقیق، جستجوی مقالات و روشهای پزشکی مبتنی بر شواهد شامل نقد شواهد را می آموزد	
محتوای ضروری		<p>۱- انتخاب عنوان و بیان مسئله تحقیق</p> <p>۲- جستجوی الکترونیک منابع پزشکی (۱)</p> <p>۳- اهداف، پرسش ات، فرضیه و انواع متغیرها</p> <p>۴- جمعیت، نمونه و روش های نمونه گیری</p> <p>۵- روش های مطالعه کیفی</p> <p>۶- انتخاب نوع مطالعه</p> <p>۷- روش جمع آوری و ارائه داده ها</p> <p>۸- اخلاق در پژوهش</p> <p>۹- مدیریت پژوهش</p> <p>۱۰- روش علمی نگارش مقاله و انتشار نتایج (انتخابی)</p> <p>۱۱- اصول پزشکی مبتنی بر شواهد</p> <p>۱۲- نحوه تشکیل یکپرسش قابل جستجو</p> <p>۱۳- جستجوی الکترونیک منابع پزشکی (۲)</p> <p>۱۴- اصول کاربردی نقد مقالات و کاربرد آنها در پزشکی</p>	
توضیحات			



کد درس	۱۲۷	
نام درس	اپیدمیولوژی بیماریهای شایع و اگیر در کشور	
مرحله آموزشی	مقدمات بالینی/کارآموزی	
دروس پیش نیاز	اصول اپیدمیولوژی	
نوع درس	نظری	عملی
ساعت آموزشی	۱۷ ساعت	۱۷ ساعت
هدف های کلی	در پایان این درس انتظار می رود دانشجو اپیدمیولوژی بیماری های واگیر در ایران را از نظر توزیع مکانی و جغرافیایی، خصوصیات فردی، عوامل خطر، روش های پیشگیری و کنترل آنها توضیح دهد و در بالین جهت تعیین بهترین روش پیشگیری و برآورد پیش آگهی آنها را بکار بندد.	
شرح درس	در این درس دانشجو با اپیدمیولوژی بیماریهای واگیر شایع در کشور آشنا می شود تا بتواند به عنوان پزشک در حفظ و ارتقای سلامت فرد و جمعیت فعالیت کند.	
محتوای ضروری	<p>۱- مقدمه ای بر اپیدمیولوژی بیماریهای واگیر، اصول مراقبت بیماری ها و نظام مراقبت</p> <p>۲- بیماری های منتقله از راه جنسی</p> <p>۳- سندرم نقص اکتسابی دستگاه ایمنی (ایدز)</p> <p>۴- مهاتیت ها</p> <p>۵- بیماری های قابل پیشگیری با واکسن</p> <p>۶- آنفلوآنزا و بیماری های نوپدید و بازپدید</p> <p>۷- عفونت های گوارشی (عفونت های سالمونلایی، شیگلایی، ژیاوردیازیس، آمیبیازیس، توکسوپلاسموز و وبا)</p> <p>۸- سل و جذام</p> <p>۹- اپیدمیولوژی بیماری های مشترک انسان و حیوان</p> <p>۱۰- بیماری های دارای مخزن (مالاریا، لیشمانیا)</p> <p>۱۱- عفونت های بیمارستانی و مقاومت های میکروبی</p>	
توضیحات	*توصیه می شود این درس همزمان و یا نزدیک به زمان کارآموزی بیماریهای عفونی ارائه گردد.	




کد درس	۱۲۸		
نام درس	اپیدمیولوژی بیماریهای شایع غیرواگیر در کشور		
مرحله آموزشی	مقدمات بالینی / کارآموزی		
دروس پیش نیاز	اصول اپیدمیولوژی		
نوع درس	نظری	عملی	کل
ساعت آموزشی	۱۷ ساعت	- ساعت	۱۷ ساعت
هدف های کلی	دانشجو در پایان این درس انتظار می رود اپیدمیولوژی بیماری های غیر واگیر در ایران را از نظر توزیع مکانی و جغرافیایی، خصوصیات فردی، عوامل خطر، روش های پیشگیری و کنترل آنها توضیح دهد و در بالین جهت تعیین بهترین روش پیشگیری و برآورد پیش آگهی آنها را بکار بندد.		
شرح درس	در این درس دانشجو با اپیدمیولوژی بیماریهای غیرواگیر شایع در کشور آشنا می شود تا بتواند به عنوان پزشک در حفظ و ارتقای سلامت فرد و جمعیت فعالیت کند.		
محتوای ضروری	۱- مقدمه ای بر اپیدمیولوژی بیماریهای غیر واگیر، اصول مراقبت بیماری ها و نظام مراقبت ۲- اپیدمیولوژی آترواسکلروز و پرفشاری خون ۳- اپیدمیولوژی دیابت، چاقی و هیپرلیپیدمی ۴- اپیدمیولوژی حوادث و سوانح ۵- اپیدمیولوژی بدخیمی ها (سرطان پستان، ریه، معده، پروستات، مری، کولون، و پوست) ۶- اپیدمیولوژی بیماری های روانی (افسردگی، اضطراب، خودکشی، خشونت خانگی و...) و اعتبار ۷- اپیدمیولوژی آنمی فقر آهن و بیماری های تیروئید		
توضیحات			



۱۳۹			کد درس
اصول جمعیت شناسی و سلامت خانواده			نام درس
کارآموزی			مرحله آموزشی
اصول خدمات سلامت			دروس پیش نیاز
کل	عملی	نظری	نوع درس
۳۴ ساعت	- ساعت	۳۴ ساعت	ساعت آموزشی
در پایان این درس انتظار می رود دانشجویان سیر تحول و شاخصهای جمعیتی ایران و جهان و مفاهیم توسعه پایدار و سیاستهای جمعیتی را شرح دهند. اصول سلامت خانواده و باروری را توضیح دهند و بتوانند برنامه های مراقبتی این حیطه را شرح دهند. برنامه کشوری کودک سالم را شرح دهند و برنامه های سلامت مدارس، نوجوانان و جوانان، میانسالان و سالمندان را شرح دهند. اهمیت سلامت روان را درک کرده باشد و برنامه های آن را توضیح دهد.			هدف های کلی
در این درس دانشجو با اصول اولیه جمعیت شناسی و سلامت خانواده آشنا می شود تا بتواند به عنوان پزشک در حفظ و ارتقای سلامت فرد، خانواده و جمعیت فعالیت کند.			شرح درس
<p>۱ جمعیت، توسعه پایدار و سیاست های جمعیتی</p> <p>۲ کلیات و اصول سلامت خانواده</p> <p>۳ کلیات سلامت باروری و شاخص های جمعیتی</p> <p>۴ سلامت و مشاوره های قبل از بارداری</p> <p>۵ مراقبت های دوران بارداری، زایمان و پس از زایمان</p> <p>۶ فاصله گذاری میان تولدها و روش های آن</p> <p>۷ نوزاد سالم و آسیب پذیر</p> <p>۸ ترویج تغذیه با شیر مادر</p> <p>۹ رشد فیزیکی کودک از قبل از تولد تا پایان بلوغ (شاخص ها و روش های ارزیابی)</p> <p>۱۰ تکامل همه جانبه اوایل کودکی و غربالگری اختلالات تکاملی</p> <p>۱۱ برنامه کشوری کودک سالم (۱) مراقبت سلامت و ایمن سازی</p> <p>۱۲ برنامه کشوری کودک سالم (۲) ارتقای سلامت</p> <p>۱۳ سلامت دانش آموزان و بهداشت مدارس*</p> <p>۱۴ سلامت نوجوانان و جوانان*</p> <p>۱۵ سلامت میانسالان (مرد و زن)*</p> <p>۱۶ سلامت سالمندان*</p> <p>۱۷ سلامت روان</p> <p>۱۸ خشونت و آسیب های اجتماعی (این مبحث می تواند در هر گروه سنی گنجانده شود)</p>			محتوای ضروری
* عوامل اجتماعی تعیین کننده سلامت و اهداف توسعه پایدار از گزارش سالانه سازمان بهداشت جهانی			توضیحات
** توصیه می شود این درس همزمان با کارآموزی پزشکی به عنوان بخش نظری پزشکی اجتماعی/ خانواده ارائه گردد.			



کد درس	۱۵۴
نام درس	پاتولوژی بالینی
مرحله ارائه	مقدمات بالینی/کارآموزی
دروس پیش نیاز	۱- دروس پاتولوژی عمومی ۲- پاتولوژی عملی
نوع درس	نظری
ساعت آموزشی	۱۶ ساعت
هدف های کلی	هدف از ارائه ی این واحد درسی، آشنایی دانشجویان با فرایند کار در آزمایشگاههای بالینی برای درک بهتر نقش ایشان در آینده به عنوان پزشک عمومی در مراحل مختلف این فرایند یعنی مرحله ی پره آنالیتیک (نمونه گیری و ارسال به آزمایشگاه) آنالیتیک (فرایند انجام آزمایش) و پست آنالیتیک (تفسیر نتایج آزمایش) می باشد. ضمن آنکه می باید شیوه ی درخواست آزمایش متناسب با شک بالینی و رعایت صرفه و وضعیت اقتصادی انجام پذیرفته و هم چنین نمونه ی مناسبی برای آزمایشگاه ارسال گردد و بتواند پاسخ آزمایشات را همراه با دیگر یافته های پاراکلینیک و بالینی بیمار تفسیر نموده و تنها در صورت نیاز، تکرار و یا آزمایشات تکمیلی درخواست نموده و برای استفاده ی بهینه از آزمایشگاه در فرایند تشخیص و درمان بتواند همکاری، هماهنگی و تعامل بهتری با آزمایشگاه برقرار نماید.
شرح درس (در یک پاراگراف)	در این درس دانشجویان با فرایند کار در آزمایشگاههای بالینی آشنا می شوند تا بتوانند در آینده نقش خود را در مراحل مختلف این فرایند یعنی مرحله ی پره آنالیتیک (نمونه گیری و ارسال به آزمایشگاه) آنالیتیک (فرایند انجام آزمایش) و پست آنالیتیک (تفسیر نتایج آزمایش) به عنوان پزشک عمومی بخوبی ایفا نمایند.
محتوای ضروری	<ol style="list-style-type: none"> آشنایی با بخشهای مختلف آزمایشگاه، فرایند پذیرش نمونه، کار در آزمایشگاه، آماده سازی نمونه و ارائه ی پاسخ با ذکر نقش پزشک بالینی در تسریع و ارتقاء پاسخ دهی. شیوه ی درست درخواست انواع نمونه باتوجه به شک بالینی، وضعیت بیمار و صرفه جویی اقتصادی راهنمایی صحیح بیمار برای انجام درست آزمایش و آماده سازی بیمار جهت انجام آزمایش و نمونه گیری مناسب شیوه ی انتقال مناسب انواع نمونه به آزمایشگاه و نقش عوامل مختلف در این مرحله اساس روشهای آزمایشگاهی شایع، عوامل موثر بر آنها و محدودیت روشها در تفسیر و هماهنگ سازی آنها با علائم بالینی تفسیر نتایج آزمایشگاهی باتوجه به تعاریف تغییرات آزمایش، فواصل مرجع، حساسیت، اختصاصیت و ارزشهای پیشگویی کننده نتایج مثبت و منفی در آزمایشات چگونگی درخواست آزمایشات بیشتر و تکمیلی در صورت پاسخ های متفاوت یا ناهماهنگ با یافته های بالینی یا متفاوت با آزمایشات قبلی بیمار و تفسیر آنها مدیریت مصرف خون، آزمایشات سازگاری خونی شامل تعیین گروه های خونی، غربال گری آنتی بادی و انجام کراس مچ و کنترل آزمایشگاهی عوارض انتقال خون درخواست و تفسیر آزمایشات بیوشیمی و ادرار درخواست و تفسیر آزمایشات عفونی و انگلی درخواست و تفسیر آزمایشات هورمونی، ایمنولوژی و سرولوژی درخواست و تفسیر آزمایشات خونشناسی آشنایی با آزمایشات مربوط به ارزیابی سلامت (Checkup) آشنایی با آزمایشات مربوط به پیگیری بیماری ها به ویژه تومور مارکرها آشنایی با آزمایشات مربوط به غربالگری (Screening & Point of care) مثالهای بالینی و چالشهای آزمایشگاهی به ویژه با تاکید بر مشکلات تفسیر آزمایشات و شیوه ی تعامل بیشتر بالین و آزمایشگاه
توضیحات	*این درس می تواند بصورت کارگاهی در مرحله کارآموزی ارائه شود.




کد درس	۱۶۵
نام درس	فارماکولوژی داروهای قلب و عروق و ریه
مرحله ارائه	مقدمات بالینی/کارآموزی
دروس پیش نیاز	اصول پایه فارماکولوژی پزشکی
نوع درس	نظری
ساعت آموزشی	۱۰ ساعت
هدف های کلی	<p>دانشجو باید در پایان این درس بتواند:</p> <p>۱- گروههای دارویی مورد استفاده در بیماریهای شایع دستگاه قلب و عروق و ریه را (متناسب با سرفصل درس) نام ببرد و خصوصیات فارماکولوژیک (نحوه جذب، توزیع، متابولیسم، دفع، و آثار دارو بر اندامهای مختلف بدن) را در مورد داروهای سردسته یا پرمصرف از هر گروه را تشریح کند.</p> <p>۲- نسبت به آثار خطیر و عوارض مهم داروهای مورد استفاده در بیماریهای شایع دستگاه قلب و عروق و ریه توجه نشان دهد.</p> <p>۳- با توجه به سرعت تحولات علمی و یافته های کارآزمایی های بالینی در مورد معرفی داروهای جدید و مشخص شدن کاربردها یا عوارض داروهای قلبی عروقی و تنفسی، به اهمیت مطالعه آخرین راهنماها و شواهد در مورد مصرف قبل از تجویز این داروها توجه کند.</p>
شرح درس	<p>دانشجو در این درس با گروههای دارویی مورد کاربرد در بیماریهای شایع دستگاه قلب و عروق و ریه، و خصوصیات فارماکوکینتیک و فارماکودینامیک این داروها آشنا می شود و نمونه هایی از تغییرات در گایدلاینهای کاربرد این داروها را که ناشی از شواهد جدید در کارآزمایی های بالینی است مشاهده می کند.</p>
محتوای ضروری	<p>گروههای دارویی مورد استفاده در پرفشاری خون و داروهای پرکاربرد از هر گروه:</p> <ul style="list-style-type: none"> - وازودیلاتورها و درمان آنژین - داروهای موثر در نارسائی قلبی - داروهای ضد آریتمی - داروهای دیورتیک (وقفه دهنده های کربنیک انیدراز، تیازیدها، دیورتیکهای موثر بر قوس هنله، سایر) - داروهای مورد استفاده در درمان هیپرلیپیدمی - داروهای متسع کننده برونش و سایر داروهای مورد استفاده در آسم، رینیت آلرژیک، سرفه



کد درس	۱۶۶
نام درس	فارماکولوژی داروهای ضد میکروبی
مرحله ارائه	مقدمات بالینی/کارآموزی
دروس پیش نیاز	اصول پایه فارماکولوژی پزشکی
نوع درس	نظری
ساعت آموزشی	۱۰ ساعت
هدف های کلی	<p>دانشجو باید در پایان این درس بتواند:</p> <p>۱- گروه های دارویی موثر بر بیماری های عفونی را (متناسب با سرفصل درس) نام ببرد و خصوصیات فارماکولوژیک (نحوه جذب، توزیع، متابولیسم، دفع، و آثار دارو بر اندام های مختلف بدن) را در مورد داروهای سردسته یا پرمصرف از هر گروه را تشریح کند.</p> <p>۲- نسبت به آثار خطیر و عوارض مهم داروهای دارویی موثر بر بیماری های عفونی توجه نشان دهد.</p> <p>۳- با توجه به سرعت تحولات علمی و یافته های کارآزمایی های بالینی در مورد معرفی داروهای جدید و مشخص شدن کاربردها یا عوارض داروهای موثر بر بیماری های عفونی به اهمیت مطالعه آخرین راهنماها و شواهد در مورد مصرف قبل از تجویز این داروها توجه کند.</p>
شرح درس	<p>دانشجو در این درس با گروه های دارویی موثر بر بیماری های عفونی، و خصوصیات فارماکوکینتیک و فارماکودینامیک این داروها آشنا می شود و نمونه هایی از تغییرات در گایدلاین های کاربرد این داروها را که ناشی از شواهد جدید در کارآزمایی های بالینی است مشاهده می کند.</p>
محتوای ضروری	<ul style="list-style-type: none"> - پنی سیلین ها و سفالوسپورین ها، - آمینوگلیکوزیدها، - سولفونامیدها و تری متوپریم، - فلونئوروکینولون ها، - کلرامفنیکل و تتراسیکلین ها و ماکرولیدها، - داروهای ضد میکوباکتری، - داروهای ضد ویروس، - داروهای ضد تک یاخته و ضد کرم، - داروهای متفرقه و ضد عفونی کننده های موضعی،




کد درس	۱۶۷
نام درس	فارماکولوژی داروهای گوارش، خون و روماتولوژی
مرحله ارائه	مقدمات بالینی/کارآموزی
دروس پیش نیاز	اصول پایه فارماکولوژی پزشکی
نوع درس	نظری
ساعت آموزشی	۱۰ ساعت
هدف های کلی	<p>دانشجو باید در پایان این درس بتواند:</p> <p>۱- گروههای دارویی مورد استفاده در بیماریهای شایع دستگاه های گوارش، خون و بافت همبند را (متناسب با سرفصل درس) نام ببرد و خصوصیات فارماکولوژیک (نحوه جذب، توزیع، متابولیسم، دفع، و آثار دارو بر اندامهای مختلف بدن) را در مورد داروهای سردسته یا پرمصرف از هر گروه را تشریح کند.</p> <p>۲- نسبت به آثار خطیر و عوارض مهم داروهای مورد استفاده در بیماریهای شایع دستگاه های گوارش، خون و بافت همبند توجه نشان دهد.</p> <p>۳- با توجه به سرعت تحولات علمی و یافته های کارآزمایی های بالینی در مورد معرفی داروهای جدید و مشخص شدن کاربردها یا عوارض داروهای گوارش، خون و روماتولوژی، به اهمیت مطالعه آخرین راهنماها و شواهد در مورد مصرف قبل از تجویز این داروها توجه کند.</p>
شرح درس	<p>دانشجو در این درس با گروههای دارویی مورد کاربرد در بیماریهای شایع دستگاه های گوارش، خون و بافت همبند و خصوصیات فارماکوکینتیک و فارماکودینامیک این داروها آشنا می شود و نمونه هایی از تغییرات در کایدلاینها کاربرد این داروها را که ناشی از شواهد جدید در کارآزمایی های بالینی است مشاهده می کند.</p>
محتوای ضروری	<ul style="list-style-type: none"> - داروهای مورد استفاده در درمان بیماریهای پپتیک - داروهای محرک حرکات دستگاه گوارش، داروهای موثر در درمان یبوست، داروهای ضد اسهال - داروهای ضد تهوع و استفراغ - داروهای مورد استفاده در اختلالات انعقاد خون - داروهای ضدکم خونی - کلیات شیمی درمانی - داروهای ضد التهاب غیر استروئیدی، داروهای آنتی روماتیک، ضد دردهای غیر اوپیوئیدی و داروهای ضد نقرس



کد درس	۱۶۸
نام درس	فارماکولوژی داروهای اندوکراین
مرحله ارائه	مقدمات بالینی/کارآموزی
دروس پیش نیاز	اصول پایه فارماکولوژی پزشکی
نوع درس	نظری
ساعت آموزشی	۹ ساعت
هدف های کلی	دانشجو باید در پایان این درس بتواند: ۱- گروههای دارویی موثر بر دستگاه اندوکراین را (متناسب با سرفصل درس) نام ببرد و خصوصیات فارماکولوژیک (نحوه جذب، توزیع، متابولیسم، دفع، و آثار دارو بر اندامهای مختلف بدن) را در مورد داروهای سردسته یا پرمصرف از هر گروه را تشریح کند. ۲- نسبت به آثار خطیر و عوارض مهم داروهای دارویی موثر بر دستگاه اندوکراین توجه نشان دهد. ۳- با توجه به سرعت تحولات علمی و یافته های کارآزمایی های بالینی در مورد معرفی داروهای جدید و مشخص شدن کاربردها یا عوارض داروهای موثر بر دستگاه اندوکراین به اهمیت مطالعه آخرین راهنماها و شواهد در مورد مصرف قیل از تجویز این داروها توجه کند.
شرح درس	دانشجو در این درس با گروههای دارویی موثر بر دستگاه اندوکراین، و خصوصیات فارماکوکینتیک و فارماکودینامیک این داروها آشنا می شود و نمونه هایی از تغییرات در گایدلاینهای کاربرد این داروها را که ناشی از شواهد جدید در کارآزمایی های بالینی است مشاهده می کند.
محتوای ضروری	<ul style="list-style-type: none"> - هورمون های هیپوتالاموس و هیپوفیز (آنالوگها و آنتاگونیستها) - هورمون تیروئید و داروهای ضد تیروئیدی - کورتیکواستروئیدها و آنتاگونیست های مربوطه - داروهای مرتبط با هورمون های جنسی، کنتراسپتیوهای هورمونی - هورمونهای پانکراس و داروهای ضد دیابت - داروهای موثر بر هموستاز مواد معدنی استخوان



کد درس	۱۶۹
نام درس	فارماکولوژی داروهای دستگاه اعصاب و روان
مرحله ارائه	مقدمات بالینی/کارآموزی
دروس پیش نیاز	اصول پایه فارماکولوژی پزشکی
نوع درس	نظری
ساعت آموزشی	۱۲ ساعت
هدف های کلی	<p>دانشجو باید در پایان این درس بتواند:</p> <p>۱- گروههای دارویی موثر بر دستگاه اعصاب و روان را (متناسب با سرفصل درس) نام ببرد و خصوصیات فارماکولوژیک (نحوه جذب، توزیع، متابولیسم، دفع، و آثار دارو بر اندامهای مختلف بدن) را در مورد داروهای سردسته یا پرمصرف از هر گروه را تشریح کند.</p> <p>۲- نسبت به آثار خطیر و عوارض مهم داروهای دارویی موثر بر دستگاه اعصاب و روان توجه نشان دهد.</p> <p>۳- با توجه به سرعت تحولات علمی و یافته های کارآزمایی های بالینی در مورد معرفی داروهای جدید و مشخص شدن کاربردها یا عوارض داروهای موثر بر دستگاه اعصاب و روان، به اهمیت مطالعه آخرین راهنماها و شواهد در مورد مصرف قبل از تجویز این داروها توجه کند.</p>
شرح درس	<p>دانشجو در این درس با گروههای دارویی موثر بر دستگاه اعصاب و روان، و خصوصیات فارماکوکینتیک و فارماکودینامیک این داروها آشنا می شود و نمونه هایی از تغییرات در گایدلاینهای کاربرد این داروها را که ناشی از شواهد جدید در کارآزمایی های بالینی است مشاهده می کند.</p>
محتوای ضروری	<p>۱- بخش داروهای موثر بر اعصاب:</p> <ul style="list-style-type: none"> - داروهای ضد صرع - داروهای بیهوشی دهنده عمومی - داروهای بی حس کننده موضعی - شل کننده های عضلات اسکلتی - داروهای موثر در پارکینسون و دیگر اختلالات حرکتی - داروهای مخدر/ اپیوئیدی <p>۲- بخش داروهای موثر بر اختلالات روانپزشکی:</p> <ul style="list-style-type: none"> - داروهای آرامبخش - خواب آور - داروهای ضدجنون و لیتیوم - داروهای ضد افسردگی




طب سنتی

کد درس	۱۸۷
نام درس	طب سنتی
مرحله ارائه	کارآموزی
دروس پیش نیاز	دروس مقدمات بالینی
نوع درس	نظری
تعداد ساعات آموزشی	۳۴ ساعت
	عملی - ساعت
	کل ۲۴ ساعت
اهداف آموزشی در این درس عبارتند از:	
<p>۱. آشنایی با مکاتب طب سنتی و مکمل مورد تایید سازمان جهانی بهداشت و حوزه فعالیت شاخه‌های پرکاربرد آن</p> <p>۲. آشنایی با نحوه کسب اطلاعات علمی با توجه به لزوم یادگیری بیشتر و دسترسی به نتایج تحقیقات آینده در زمینه طب سنتی و مکمل</p> <p>۳. کسب دیدگاه مثبت برای پاسخگویی به انتخاب های بیماران در حوزه طب‌های سنتی و مکمل</p> <p>۴. توانمندسازی دانشجویان دوره دکتری پزشکی عمومی در زمینه طب تلفیقی (استفاده از تمامی پتانسیل‌ها و مداخلات درمانی موثر و موجود به شکل همکاری تیمی)</p> <p>۵. آشنایی با چگونگی بهره گیری از تدابیر طب سنتی ایرانی در چرخه فعالیت‌های درمانی بر اساس پزشکی مبتنی بر شواهد^۷ در محدوده فعالیت بالینی پزشکی عمومی و ارجاع بهنگام موارد پیشرفته مرتبط با طب سنتی به پزشکان دکتری تخصصی (PhD) طب سنتی ایرانی</p> <p>۶. ایجاد نگرش منطقی در دانشجویان پزشکی نسبت به آموزش، راهنمایی و مشاوره در مورد سبک زندگی سالم از دیدگاه طب سنتی ایرانی</p>	
شرح درس	<p>در این درس دانشجویان با تعاریف جهانی و ترمینولوژی طب سنتی و مکمل (T&CM) و طب فراگیر و همچنین با اصول پایه و حیطه فعالیت برخی از مهمترین و مشهورترین مکاتب طب که بیشترین شواهد علمی را در دنیا دارند آشنا خواهند شد. هدف کلی اینست که تمام دانشکده‌های پزشکی اطمینان حاصل کنند که تمام دانشجویان پزشکی دوره عمومی به نحوی با طب‌های سنتی و مکمل آشنا شوند که نسبت به تمام انتخاب‌های بیمار سطوحی از آگاهی را بویژه در زمینه های زیر دارا باشند.</p> <p>۱. آشنایی با طب سنتی ایرانی و آموزش مفاهیم کاربردی و بنیادی آن</p> <p>۲. آموزش مبانی پیشگیری و سبک زندگی سالم از دیدگاه طب سنتی ایرانی</p> <p>۳. ایجاد زمینه مناسب جستجوی علمی در طب سنتی و انگیزه جهت ادامه تحصیل در دوره تخصصی این رشته</p>
محتوای ضروری	<ul style="list-style-type: none"> • تعریف طب سنتی و مکمل (T&CM) و طب فراگیر از دیدگاه سازمان جهانی بهداشت، تعریف طب کل نگر، جایگاه آن در سیستم آموزش و پژوهش پزشکی، سیاست ها و استراتژی سازمان جهانی بهداشت در مورد طب سنتی، جایگاه طب سنتی و مکمل در سیستم آموزش و پژوهش و نظام سلامت در برخی کشورهای دنیا، یا تجربیات برخی کشورهای پیشرفته در استفاده از طب سنتی و مکمل در سیستم آموزش و پژوهش و نظام سلامت و معرفی تقسیم بندی روشهای درمان طب سنتی و مکمل (T&CM)... • تاریخچه، مفاهیم اصلی، اصول، کاربردهای درمانی، کنترااندیکاسیون‌ها (موارد عدم کاربرد)، عوارض احتمالی و مواردی از درمان که اثربخشی و ایمنی آن براساس شواهد علمی جدید به اثبات رسیده و یک پزشک در مورد مهمترین رشته های طب سنتی و مکمل (مانند: کایروپراکتیک، طب سوزنی و طب سنتی چین، آیورودا، ناتروپاتی، رفلکسولوژی، مدیتیشن، هیپنوتیزم، هومیوپاتی) باید بداند؛ • تاریخچه طب سنتی ایرانی، جایگاه آن در نظام آموزش و پژوهش پزشکی و نظام سلامت، قوانین و سیاست‌گذاری، اصول و مبانی طب سنتی (کلیات، تعریف، طبقه‌بندی، حکمت و فلسفه علم طب از دیدگاه طب سنتی ایرانی، ارکان، مزاج و اخلاط، امور طبیعی؛ قوا، دلایل (اسباب و علل) بیماری‌ها، علائم، تدابیر درمانی، اعمال یدوای، و ...) • تاریخچه دانش پزشکی و معرفی دانشمندان پزشکی • معرفی منابع طب سنتی / معرفی منابع و سایت های معتبر داخلی و خارجی • حکمت و فلسفه علم طب از دیدگاه طب سنتی ایرانی • مبانی طب سنتی: مفاهیم اصولی و کاربردی ارکان • مبانی طب سنتی: مفاهیم اصولی و کاربردی مزاج و اخلاط • مبانی طب سنتی: مفاهیم اصولی و کاربردی، اعضاء ارواح، قوا و افعال • مبانی طب سنتی: شناخت اصولی و کاربردی مزاج مادرزادی • اصول حفظ سلامت و پیشگیری در طب سنتی (شش گانه ضروری): آب و هوا



<ul style="list-style-type: none"> • اصول حفظ سلامت و پیشگیری در طب سنتی(شش گانه ضروری): خواب و بیداری • اصول پیشگیری در طب سنتی(شش گانه ضروری): حرکت و سکون (ورزش) • اصول پیشگیری در طب سنتی(شش گانه ضروری): احتباس و استفراغ (نگاه داری مواد مفید و دفع مواد زاید) • اصول پیشگیری در طب سنتی(شش گانه ضروری): اعراض نفسانی (حالات روحی) • اصول پیشگیری در طب سنتی(شش گانه ضروری): اصول تغذیه سالم • اصول پیشگیری در طب سنتی(شش گانه ضروری): اصول غذا شناسی کاربردی • اصول پیشگیری در طب سنتی(شش گانه ضروری): اصول حفظ سلامت برای اساس هر مزاج • مفردات غذایی: حبوبات و مغزها و میوه ها و سبزی • مفردات غذایی: لبنیات و گوشتها • آشنایی با اعمال یدائی: ماساژ، حجامت، فصد 	
<p>توضیحات ضروری</p> <p>طبق تعریف سازمان جهانی بهداشت؛ طب سنتی و مکمل^۸ عبارت است از گروهی از اعمال و محصولات که بخشی از طب رایج نیستند. این تعریف بیانگر این حقیقت است که روش‌هایی برای سلامتی و درمان در جامعه وجود دارد که در دانشکده‌های طب رایج به آنها پرداخته نمی‌شود، ولی این روش‌ها در سلامت مردم (مثبت یا منفی) موثرند، و آمارها نشان می‌دهد که استفاده از این روشها به شدت رو به رشد و گسترش است. بنابراین دولت‌ها و سازمان‌های جهانی طی دو دهه اخیر در صدد شناسایی، آموزش، پژوهش، استاندارد سازی و قانون‌گذاری در این حوزه برآمده‌اند.</p> <p>با توجه به افزایش تمایل و استفاده مردم در کشورهای مختلف به طب سنتی و مکمل، افزایش آگاهی پزشکان در این زمینه امری ضروریست و لزوم و ضرورت آموزش طب یکپارچه یا تلفیقی^۹ احساس می‌شود و به همین دلیل سازمان جهانی بهداشت توصیه نموده است افرادی که خدمات پزشکی را ارائه می‌دهند ضروری است در زمینه طب سنتی و مکمل آشنایی علمی و دانشگاهی داشته باشند. به منظور افزایش آگاهی پزشکان از درمان‌های سنتی و رایج موجود، و میزان تاثیر آن‌ها و برقراری سیستم ارجاع مناسب، ارائه استراتژی برای ادغام آموزش طب سنتی و مکمل در آموزش دانشجویان پزشکی امری ضروری می‌باشد.</p> <p>هدف از "طب یکپارچه" استفاده از تمامی پتانسیل‌ها و مداخلات درمانی موثر و موجود توسط درمانگران با تجربه و آموزش دیده مجوزدار به شکل همکاری تیمی است، و از طرف دیگر ورود این مداخلات به چرخه درمان بر اساس پزشکی مبتنی بر شواهد^{۱۰} ضروری می‌باشد.</p> <p>در ایران نیز با توجه به سیاستهای ابلاغی سلامت و سابقه دیرین و غنی ایران در طب سنتی، گسترش مطالعات طب سنتی و ترغیب به استفاده از تجارب مستند و علمی به دست آمده در اولویت قرار دارد و از این رو ضروری است دانش آموختگان پزشکی دیدگاه مناسبی نسبت به طب سنتی به دست آورند. کسب مهارت در مورد به کار گیری شیوه های تشخیصی و درمانی طب سنتی مستلزم طی دوره های آموزشی اختصاصی و تکمیلی است و فراتر از محدوده برنامه درسی پزشکی عمومی می باشد.</p> <p>*لازم است روش ها و برنامه آموزش و ارزیابی دانشجویان بر اساس اصول علمی مناسب و توصیه های مورد احترام طب سنتی توسط دانشکده پزشکی تعیین، اعلام و اجرا شود. تایید برنامه، نظارت بر اجرا و ارزشیابی برنامه بر عهده دانشکده پزشکی است.</p> <p>** ضروری است دانشجویان محترم با مقالات منتشرشده طب سنتی در ژورنالهای معتبر و روش تحقیق در طب های سنتی و مکمل، و نیز لزوم استفاده از طب تلفیقی (طب فراگیر) آشنا شده و چند تجربه موفق در این زمینه را شناسایی و بررسی کنند.</p> <p>***هدف از "طب یکپارچه" استفاده از تمامی پتانسیل‌ها و مداخلات درمانی موثر و موجود توسط درمانگران با تجربه و آموزش دیده به شکل همکاری تیمی است، و از طرف دیگر ورود این مداخلات به چرخه درمان بر اساس پزشکی مبتنی بر شواهد ضروری می‌باشد.</p>	



دروس کارآموزی و کارورزی بالینی بیماریهای داخلی

کارآموزی بیماریهای داخلی

کارورزی بیماریهای داخلی

کد درس	۱۸۸
نام درس	کارآموزی بیماریهای داخلی
مرحله ارائه	کارآموزی: دو ماه داخلی عمومی الزامی در کارآموزی ۱ ارائه می شود.
پیش نیاز	تعداد واحد ۹ واحد کارآموزی
هدف های کلی	<p>در پایان این چرخش آموزشی کارآموز باید بتواند:</p> <p>۱- با مراجعان، بیماران، کارکنان و سایر اعضای تیم سلامت به نحو شایسته ارتباط برقرار کند و ویژگی های رفتار حرفه ای مناسب را در تعاملات خود به نحو مطلوب نشان دهد.</p> <p>۲- از بیمار مبتلا به علائم و شکایات شایع و مهم مرتبط با این بخش (فهرست پیوست) شرح حال بگیرد، معاینات فیزیکی لازم را انجام دهد، تشخیص های افتراقی مهم را مطرح کند و تشخیص و نحوه مدیریت مشکل بیمار را پیشنهاد دهد.</p> <p>۳- مشکلات بیماران مبتلا به بیماریهای شایع و مهم مرتبط با این بخش (فهرست پیوست) را شناسایی کند، براساس شواهد علمی و گایدلاینهای بومی، در مورد اقدامات پیشگیری، درمان، پیگیری، ارجاع و توانبخشی همراه با آموزش بیمار در حد مورد انتظار از پزشک عمومی استدلال و پیشنهاد نماید و در مدیریت مشکل بیمار بر اساس استانداردهای بخش زیر نظر سطوح بالاتر (مطابق ضوابط بخش) مشارکت کند.</p> <p>۴- پروسیجرهای ضروری مرتبط با این بخش (فهرست پیوست) را با رعایت اصول ایمنی بیمار و تحت نظارت مناسب سطوح بالاتر (مطابق ضوابط بخش) انجام دهد.</p>
شرح درس	در این چرخش آموزشی کارآموز باید از طریق حضور در راندهای بالینی، درمانگاههای آموزشی و انجام تکالیف فردی و گروهی به اهداف مشخص شده دست یابد. برای تامین دانش نظری کلاسهای آموزش نظری مورد نیاز برگزار شود.
فعالیت های آموزشی	<p>فعالیت های یادگیری این بخش باید ترکیب متوازی از آموزش بر بالین بیمار، مطالعه فردی و بحث گروهی، ارائه موارد بیماری، انجام پروسیجرهای عملی تحت نظارت استاد، شرکت در جلسات آموزشی گروه، را شامل شود.</p> <p>زمان بندی و ترکیب این فعالیتها و عرصه های مورد نیاز برای هر فعالیت (اعم از بیمارستان، درمانگاه، مراکز خدمات سلامت، آزمایشگاه، اورژانس، مرکز یادگیری مهارتهای بالینی Skill Lab) در راهنمای یادگیری بالینی Clinical Study Guide هماهنگ با استانداردهای اعلام شده از سوی دبیرخانه شورای آموزش پزشکی عمومی توسط هر دانشکده پزشکی تعیین می شود.</p>
توضیحات ضروری	<p>* با توجه به شرایط متفاوت آموزش بالینی در دانشکده های مختلف، لازم است راهنمای یادگیری بالینی مطابق سند توانمندی های مورد انتظار دانش آموختگان دوره دکترای پزشکی عمومی و یا در نظر گرفتن استانداردهای اعلام شده از سوی دبیرخانه شورای آموزش پزشکی عمومی وزارت بهداشت درمان و آموزش پزشکی توسط دانشکده پزشکی تدوین و در اختیار فراگیران قرار گیرد. در هر راهنمای یادگیری بالینی علاوه بر مهارتهای فوق، روشهای تشخیصی و پاراکلینیک اصلی و داروهای ضروری که کارآموز باید شناخت کافی در مورد آنها را کسب نماید بایستی مشخص شود.</p> <p>** میزان و نحوه ارائه کلاس ها نباید به نحوی باشد که حضور دانشجو در کنار بیمار و تمرینهای بالینی وی را تحت الشعاع قرار دهد و مختل کند.</p> <p>*** لازم است روش ها و برنامه آموزش و ارزیابی کارآموز بر اساس اصول علمی مناسب توسط گروه آموزشی تعیین، اعلام و اجرا شود. تایید برنامه، نظارت بر اجرا و ارزشیابی برنامه بر عهده دانشکده پزشکی است.</p> <p>**** نظارت می تواند توسط سطوح بالاتر (کارورزان، دستیاران، فلوها، استادان) و یا سایر اعضای ذیصلاح تیم سلامت اعمال شود به نحوی که ضمن اطمینان از مراعات ایمنی و حقوق بیماران، امکان تحقق اهداف یادگیری کارآموزان نیز فراهم گردد. تعیین نحوه و مسئول نظارت مناسب برای هر پروسیجر یا مداخله بر عهده دانشکده پزشکی است.</p>



دروس کارآموزی و کارورزی بالینی بیماریهای قلب و عروق:

کارآموزی بیماریهای قلب و عروق

کارورزی بیماریهای قلب و عروق

کد درس	۱۹۰
نام درس	کارآموزی بیماریهای قلب و عروق
مرحله ارائه	کارآموزی (کارآموزی ۱ یا ۲)
پیش نیاز	دروس مقدمات بالینی
تعداد واحد	۲ واحد
انزاسی	نوع چرخش آموزشی
مدت چرخش آموزشی	۱ ماه (۴ هفته)

هدف های کلی

در پایان این چرخش آموزشی کارآموز باید بتواند:

- ۱- با مراجعان، بیماران، کارکنان و سایر اعضای تیم سلامت به نحو شایسته ارتباط برقرار کند و ویژگی های رفتار حرفه ای مناسب را در تعاملات خود به نحو مطلوب نشان دهد.
- ۲- از بیمار مبتلا به علائم و شکایات شایع و مهم مرتبط با این بخش (فهرست پیوست) شرح حال بگیرد، معاینات فیزیکی لازم را انجام دهد، تشخیص های افتراقی مهم را مطرح کند و تشخیص و نحوه مدیریت مشکل بیمار را پیشنهاد دهد.
- ۳- مشکلات بیماران مبتلا به بیماریهای شایع و مهم مرتبط با این بخش (فهرست پیوست) را شناسایی کند، براساس شواهد علمی و گایدلاینهای بومی، در مورد اقدامات پیشگیری، درمان، پیگیری، ارجاع و تونبخشی همراه با آموزش بیمار در حد مورد انتظار از پزشک عمومی استدلال و پیشنهاد نماید و در مدیریت مشکل بیمار بر اساس استانداردهای بخش زیر نظر سطوح بالاتر (مطابق ضوابط بخش) مشارکت کند.
- ۴- پروسیجرهای ضروری مرتبط با این بخش (فهرست پیوست) را با رعایت اصول ایمنی بیمار و تحت نظارت مناسب سطوح بالاتر (مطابق ضوابط بخش) انجام دهد.

شرح درس

در این چرخش آموزشی کارآموز باید از طریق حضور در راندهای بالینی، درمانگاههای آموزشی و انجام تکالیف فردی و گروهی به اهداف مشخص شده دست یابد. برای تامین دانش نظری کلاسهای آموزشی نظری مورد نیاز برگزار شود.

فعالیت های آموزشی

فعالیتهای یادگیری این بخش باید ترکیب متوازی از آموزش بر بالین بیمار، مطالعه فردی و بحث گروهی، ارائه موارد بیماری، انجام پروسیجرهای عملی تحت نظارت استاد، شرکت در جلسات آموزشی گروه، را شامل شود. زمان بندی و ترکیب این فعالیتها و عرصه های مورد نیاز برای هر فعالیت (اعم از بیمارستان، درمانگاه، مراکز خدمات سلامت، آزمایشگاه، اورژانس، مرکز یادگیری مهارتهای بالینی Skill Lab) در راهنمای یادگیری بالینی Clinical Study Guide هماهنگ با استانداردهای اعلام شده از سوی دبیرخانه شورای آموزش پزشکی عمومی توسط هر دانشکده پزشکی تعیین می شود.

توضیحات

ضروری

با توجه به شرایط متفاوت آموزش بالینی در دانشکده های مختلف، لازم است راهنمای یادگیری بالینی مطابق سند توانمندی های مورد انتظار دانش آموختگان دوره دکترای پزشکی عمومی و با در نظر گرفتن استانداردهای اعلام شده از سوی دبیرخانه شورای آموزش پزشکی عمومی وزارت بهداشت درمان و آموزش پزشکی توسط دانشکده پزشکی تدوین و در اختیار فراگیران قرار گیرد. در هر راهنمای یادگیری بالینی علاوه بر مهارتهای فوق، روشهای تشخیصی و پاراکلینیک اصلی و داروهای ضروری که کارآموز باید شناخت کافی در مورد آنها را کسب نماید بایستی مشخص شود.


*** لازم است روش ها و برنامه آموزش و ارزیابی کارآموز بر اساس اصول علمی مناسب توسط گروه آموزشی تعیین، اعلام و اجرا شود. تایید برنامه، نظارت بر اجرا و ارزشیابی برنامه بر عهده دانشکده پزشکی است.

*** نظارت می تواند توسط سطوح بالاتر (کارورزان، دستیاران، فلوها، استادان) و یا سایر اعضای ذیصلاح تیم سلامت اعمال شود به نحوی که ضمن اطمینان از مراعات ایمنی و حقوق بیماران، امکان تحقق اهداف یادگیری کارآموزان نیز فراهم گردد. تعیین نحوه و مسئول نظارت مناسب برای هر پروسیجر یا مداخله بر عهده دانشکده پزشکی است.




دروس کارآموزی و کارورزی بیماریهای کودکان:
کارآموزی بیماریهای کودکان
کارورزی بیماریهای کودکان
درس نظری بیماریهای کودکان

کد درس	۱۹۲		
درس	کارآموزی بیماریهای کودکان	نوع چرخش آموزشی	الزامی
مرحله ارائه	کارآموزی (قابل تفکیک به کارآموزی ۱ و ۲)	مدت چرخش آموزشی*	۳ ماه (یا ۱۲ هفته)
پیش نیاز	مقدمات بالینی کودکان	تعداد واحد	جمعا ۹ واحد کارآموزی
هدف های کلی	<p>در پایان این چرخش آموزشی کارآموز باید بتواند:</p> <p>۱- با مراجعان، بیماران، کارکنان و سایر اعضای تیم سلامت به نحو شایسته ارتباط برقرار کند و ویژگی های رفتار حرفه ای مناسب را در تعاملات خود به نحو مطلوب نشان دهد.</p> <p>۲- از بیمار مبتلا به علائم و شکایات شایع و مهم مرتبط با این بخش (فهرست پیوست) شرح حال بگیرد، معاینات فیزیکی لازم را انجام دهد. تشخیص های افتراقی مهم را مطرح کند و تشخیص و نحوه مدیریت مشکل بیمار را پیشنهاد دهد.</p> <p>۳- مشکلات بیماران مبتلا به بیماریهای شایع و مهم مرتبط با این بخش (فهرست پیوست) را شناسایی کند، براساس شواهد علمی و گایدلاینهای بومی، در مورد اقدامات پیشگیری، درمان، پیگیری، ارجاع و توانبخشی همراه با آموزش بیمار در حد مورد انتظار از پزشک عمومی استدلال و پیشنهاد نماید و در مدیریت مشکل بیمار بر اساس استانداردهای بخش زیر نظر سطوح بالاتر (مطابق ضوابط بخش) مشارکت کند.</p> <p>۴- پروسیجرهای ضروری مرتبط با این بخش (فهرست پیوست) را با رعایت اصول ایمنی بیمار و تحت نظارت مناسب سطوح بالاتر (مطابق ضوابط بخش) انجام دهد.</p>		
شرح درس	<p>در این چرخش آموزشی کارآموز باید از طریق حضور در راندهای بالینی، درمانگاههای آموزشی و انجام تکالیف فردی و گروهی به اهداف مشخص شده دست یابد. برای تامین دانش نظری کلاسهای آموزشی نظری مورد نیاز برگزار شود.</p>		
فعالیت های آموزشی**	<p>فعالیتهای یادگیری این بخش باید ترکیب متوازی از آموزش بر بالین بیمار، مطالعه فردی و بحث گروهی، ارائه موارد بیماری، انجام پروسیجرهای عملی تحت نظارت استاد، شرکت در جلسات آموزشی گروه، را شامل شود.</p> <p>زمان بندی و ترکیب این فعالیتها و عرصه های مورد نیاز برای هر فعالیت (اعم از بیمارستان، درمانگاه، مراکز خدمات سلامت، اتاق عمل، آزمایشگاه، اورژانس، مرکز یادگیری مهارتهای بالینی (Skill Lab) در راهنمای یادگیری بالینی Clinical Study Guide هماهنگ با استانداردهای اعلام شده از سوی دبیرخانه شورای آموزش پزشکی عمومی توسط هر دانشکده پزشکی تعیین می شود.</p>		
توضیحات ضروری	<p>* دانشگاههایی که برنامه دوره دانشجویی (کارآموزی)، را به صورت کارآموزی ۱ و ۲ (دانشجویی و اکسترنی) ارائه می دهند می توانند از برنامه پیشنهادی به صورت ارائه شده استفاده نمایند و دانشگاههایی که دوره اکسترنی را به صورت دوره مجزا اجرا نمی کنند کل مباحث پیشنهادی برای دوره های کارآموزی ۱ و ۲ را در قالب برنامه آموزشی دوره کارآموزی ارائه نمایند.</p> <p>** توصیه شود فراگیران دوره پزشکی عمومی عمدتاً (۶۰ تا ۷۰ درصد آموزش بالینی) را در درمانگاهها، بخشهای جنرال، اورژانس و ۲۰ تا ۴۰ درصد طول دوره را در بخشهای فوق تخصصی حضور یابند و حتی المقدور برنامه های چرخشی فراگیران مقطع پزشکی عمومی در بخشهای فوق تخصصی به حداقل برسد.</p> <p>** با توجه به شرایط متفاوت آموزش بالینی در دانشکده های مختلف، لازم است راهنمای یادگیری بالینی مطابق سند توانمندی های مورد انتظار دانش آموختگان دوره دکترای پزشکی عمومی و با در نظر گرفتن استانداردهای اعلام شده از سوی دبیرخانه شورای آموزش پزشکی عمومی وزارت بهداشت درمان و آموزش پزشکی توسط دانشکده پزشکی تدوین و در اختیار فراگیران قرار گیرد. در هر راهنمای بالینی علاوه بر مهارتهای فوق، روشهای تشخیصی و پارکلینیک اصلی و داروهای ضروری که کارآموز باید شناخت کافی در مورد آنها را کسب نماید بایستی مشخص شود.</p> <p>** میزان و نحوه ارائه کلاس ها نباید به نحوی باشد که حضور دانشجو در کنار بیمار و تمرینهای بالینی وی را تحت الشعاع قرار دهد و مختل کند.</p> <p>*** لازم است روش ها و برنامه آموزش و ارزیابی کارآموز بر اساس اصول علمی مناسب توسط گروه آموزشی تعیین، اعلام و اجرا شود. تایید برنامه، نظارت بر اجرا و ارزشیابی برنامه بر عهده دانشکده پزشکی است. پیشنهاد</p> <p>*** نظارت می تواند توسط سطوح بالاتر (کارورزان، دستیاران، فلوها، استادان) و یا سایر اعضای نیک صلاح تیم سلامت اعمال شود به نحوی که ضمن اطمینان از مراعات ایمنی و حقوق بیماران، امکان تحقق اهداف یادگیری کارآموزان نیز فراهم گردد. تعیین نحوه و مسنول نظارت مناسب برای هر پروسیجر یا مداخله بر عهده دانشکده پزشکی است.</p>		



کد درس	۱۹۴
نام درس	بیماریهای کودکان (۱)
مرحله ارائه	کارآموزی
پیش نیاز:	
نوع درس	نظری
مدت آموزش	۶۸ ساعت
هدف های کلی	<p>در پایان این درس، دانشجو باید بتواند (بر اساس فهرست پیوست):</p> <p>الف) در مواجهه با هر یک از علائم و شکایات شایع و مهم:</p> <p>۱- تعریف آن را بیان کند.</p> <p>۲- معاینات فیزیکی لازم (focused history taking and physical exam) برای رویکرد به آن را شرح دهد.</p> <p>۳- تشخیص های افتراقی مهم را مطرح کند و گامهای ضروری برای رسیدن به تشخیص و مدیریت مشکل بیمار را پیشنهاد دهد.</p> <p>ب) در مورد بیماریهای شایع و مهم:</p> <p>۱- تعریف، اتیولوژی، و اپیدمیولوژی بیماری را شرح دهد.</p> <p>۲- مشکلات بیماران مبتلا به بیماریهای شایع و مهم را توضیح دهد.</p> <p>۳- روشهای تشخیص بیماری را شرح دهد.</p> <p>۴- مهمترین اقدامات پیشگیری در سطوح مختلف، مشتمل بر درمان و توانبخشی بیمار را بر اساس شواهد علمی و گایدلاینهای بومی در حد مورد انتظار از پزشک عمومی توضیح دهد.</p> <p>۵- در مواجهه با سناریو یا شرح موارد بیماران مرتبط با این بیماریها، دانش آموخته شده را برای استدلال بالینی و پیشنهاد رویکردهای تشخیصی یا درمانی به کار بندد.</p> <p>ج) نسبت به مسائل مهمی که مراعات آن در محیط بالینی این حیطه ضرورت دارد توجه کند.</p>
شرح بسته آموزشی:	در این درس، دانشجو باید از طریق حضور در کلاس درس، مرکز یادگیری مهارتهای بالینی Skill Lab، کارگاه آموزشی، و انجام تکالیف فردی و گروهی به اهداف مشخص دست یابد.
فعالیت های آموزشی:	<p>فعالیتهای یادگیری این درس باید ترکیب متوازی از آموزش نظری، مطالعه فردی و بحث گروهی، بررسی موارد بیماری، و انجام سایر تکالیف یادگیری را شامل شود.</p> <p>زمان بندی و ترکیب این فعالیتها و عرصه های مورد نیاز برای هر فعالیت (اعم از کلاس درس، مرکز یادگیری مهارتهای بالینی Skill Lab، و عرصه های بالینی، در راهنمای یادگیری Study Guide هماهنگ با استانداردهای اعلام شده از سوی دبیرخانه شورای آموزش پزشکی عمومی توسط هر دانشکده پزشکی تعیین می شود.</p>
توضیحات ضروری	<p>* با توجه به شرایط متفاوت آموزش بالینی در دانشکده های مختلف، لازم است راهنمای یادگیری بالینی مطابق سند توانمندی های مورد انتظار دانش آموختگان دوره دکترای پزشکی عمومی و با در نظر گرفتن استانداردهای اعلام شده از سوی دبیرخانه شورای آموزش پزشکی عمومی وزارت بهداشت درمان و آموزش پزشکی توسط دانشکده پزشکی تدوین و در اختیار فراگیران قرار گیرد.</p> <p>** میزان و زمان ارائه کلاسهای نظری نباید به نحوی باشد که یادگیری بالینی دانشجو را مختل کند.</p> <p>*** لازم است روش ها و برنامه آموزش و ارزیابی دانشجو بر اساس اصول علمی مناسب توسط گروه آموزشی تعیین، اعلام و اجرا شود. تایید برنامه، نظارت بر اجرا و ارزیابی برنامه بر عهده دانشکده پزشکی است.</p>



رئوس مطالب درس نظری بیماریهای کودکان (۱)

۱. گرفتن شرح حال و معاینه فیزیکی کودک
۲. آشنایی با الگوهای رشد طبیعی و غیرطبیعی در کودکان و نحوه استفاده از منحنی‌های رشد
۳. آشنایی با الگوهای تکامل طبیعی و غیرطبیعی و ابزارهای ارزیابی نمو در کودکان با توجه به برنامه کشوری کودک سالم و early child development
۴. تغذیه با شیر مادر، مشاوره مادر شیرده، بیماری‌های مادر و مصرف داروها در دوران شیردهی
۵. تغذیه در دوران مختلف از شش‌ماهگی تا زمان بلوغ (ارزیابی، مشاوره) با توجه به برنامه کشوری کودک سالم و early child development
۶. آشنایی با مشکلات تغذیه‌ای شایع در دوران کودکی و نوجوانی با توجه به برنامه کشوری کودک سالم (FTT، چاقی و کمبود ریزمغذی‌ها)
۷. ارتقا سلامت کودکان در زمینه پیشگیری از حوادث، مسمومیت، سوختگی، بیماری‌های واگیر و غیر واگیر - نقش پزشک با توجه به برنامه کشوری کودک سالم (به صورت self-reading)*
۸. آشنایی با برنامه کشوری واکسیناسیون (به صورت self-reading)*
۹. آشنایی با ارزیابی کودک بدحال با توجه به برنامه کشوری مانا*
۱۰. معاینه نوزاد سالم ترم و مراقبت‌های اولیه اتاق زایمان
۱۱. دیسترس تنفسی، آپنه و سیانوز در نوزادان
۱۲. زردی در نوزادان
۱۳. تشنج و هیپوگلیسمی در نوزادان
۱۴. تغذیه و مایع درمانی در نوزادان و کودکان
۱۵. تب در کودکان
۱۶. دل‌درد در کودکان
۱۷. اسهال و استفراغ در کودکان
۱۸. یبوست در کودکان
۱۹. زردی در کودکان
۲۰. هپاتواسپلنومگالی در کودکان
۲۱. فلج شل حاد در کودکان
۲۲. لنفادنوپاتی در کودکان
۲۳. پلی اورمی در کودکان
۲۴. آشنایی با علائم شایع بیماری‌های بدخیم در کودکان (به صورت self-reading)*
۲۵. عفونت در نوزادان
۲۶. عفونت دستگاه تنفسی تحتانی در کودکان
۲۷. عفونت دستگاه تنفسی فوقانی و رویکرد به کودک مبتلا به دیسترس تنفسی و انسداد راه هوایی (کروپ، اپیگلوتیت و جسم خارجی)
۲۸. عفونت مغزی در کودکان (پاتوفیزیولوژی، علائم و نشانه‌ها)
۲۹. سردرد در کودکان (به صورت self-reading)*
۳۰. تشنج در کودکان
۳۱. علائم بالینی و نشانه‌ها و تشخیص بیماری‌های عصبی عضلانی شایع در کودکان (کودک شل)
۳۲. اختلالات انعقادی در کودکان
۳۳. آنمی در کودکان
۳۴. بلوغ طبیعی و نشانه‌های بلوغ طبیعی و غیرطبیعی
۳۵. هیپوگلیسمی و ریکتز در کودکان و نوزادان
۳۶. عفونت ادراری در کودکان (به صورت self-reading)*
۳۷. گلوپرولوبولینوریت و سندرم نفروتیک در کودکان
۳۸. اولیگوری و نارسایی کلیه در کودکان



ردیف مطالب دروس نظری بیماریهای کودکان (۱)

۳۹. آسم
۴۰. کهیر، آنژیوادم، آنافیلاکسی و درماتیت اتوپیک و بیماری سرم
۴۱. سالمونلوز- بروسلوز
۴۲. سیاه سرفه، دیفتری و کزاز
۴۳. بیماریهای انگلی روده (به صورت self-reading)*
۴۴. استئومیلیت و آرتريت سپتیک
۴۵. بیماریهای شایع ویروسی بثورى (سرخجه، مخرمک، روزنولا، آبله مرغان) (به صورت self-reading)*
۴۶. بیماریهای شایع ویروسی غیر بثورى (به صورت self-reading)*
۴۷. هیپوتیروئیدی / هیپرتیروئیدی در کودکان
۴۸. سل در کودکان
۴۹. بیماریهای انگلی شایع (کالا آزار و مالاریا) (به صورت self-reading)*
۵۰. واسکولیت های شایع در کودکان (کاوازاکی، هنوخ) (به صورت self-reading)*
۵۱. دیابت قندی و DKA
۵۲. آشنایی با بیماریهای مادرزادی قلبی شایع و مهم
۵۳. فشارخون بالا در کودکان
۵۴. نارسایی قلب در کودکان
۵۵. اسهال مزمن (به صورت self-reading)*
۵۶. سندرمهای شایع ژنتیکی (شامل MR) (به صورت self-reading)*
۵۷. علائم شایع بیماریهای متابولیک ارثی
۵۸. بیماریهای شایع پوستی در کودکان
۵۹. بی قراری
۶۰. لنگش
۶۱. اختلال در کنترل ادرار و شب ادراری
۶۲. شوک در کودکان
۶۳. خونریزی گوارشی (فوقانی و تحتانی)
۶۴. اختلال سطح هوشیاری (کما و دلیریوم)
۶۵. بررسی U/A غیرطبیعی
۶۶. هیپوناترمی و هیپرناترمی در کودکان
۶۷. اختلالات اسید و باز در کودکان
۶۸. رویکرد به بلع مواد سوزاننده با جسم خارجی
۶۹. غرق شدگی - برق گرفتگی
۷۰. مسمومیت های شایع در کودکان
۷۱. هیاتیت ها
۷۲. تب روماتیسمی و اندوکاردیت




*توصیه می شود نحوه ارزیابی فعالیت های یادگیری مباحث تئوری که بصورت خودآموزی انجام می گیرد در ابتدای مرحله آموزشی توسط گروه آموزشی مشخص و اعلام گردد.

** به منظور آموزش برنامه کشوری مراقبت از کودک سالم لازم است درمانگاه های ویژه با هماهنگی با معاونت بهداشتی دانشگاه ها با سرپرستی اعضای هیأت علمی گروه کودکان و با حضور کارآموزان، کارورزان و دستیاران تخصصی کودکان راه اندازی گردد.

** توصیه می شود علاوه بر آموزش تئوری مانا، کارگاه های آموزشی مانا (قیل و یا در آغاز کارورزی کودکان) برای فراگیران مقطع پزشکی عمومی برگزار گردد.

*** دبیرخانه شورای آموزش پزشکی عمومی می تواند فهرست علائم و نشانه های شایع، سندرم ها و بیماری های مهم و پروسیدرهای ضروری در این بخش را در مقاطع زمانی لازم حسب ضرورت و اولویت ها با نظر و هماهنگی مورد پزشکی عمومی و دانشکده های پزشکی تغییر دهد.


کد درس	۱۹۵
نام درس	بیماریهای کودکان (۲)
مرحله ارائه	کارآموزی
پیش نیاز:	بیماریهای کودکان (۱)
نوع درس	نظری
مدت آموزش	۱۷ ساعت
هدف های کلی	در پایان این درس، دانشجو باید بتواند (بر اساس فهرست پیوست): الف) در مواجهه با هر یک از علائم و شکایات شایع و مهم: ۱- تعریف آن را بیان کند. ۲- معاینات فیزیکی لازم (focused history taking and physical exam) برای رویکرد به آن را شرح دهد. ۳- تشخیص های افتراقی مهم را مطرح کند و گامهای ضروری برای رسیدن به تشخیص و مدیریت مشکل بیمار را پیشنهاد دهد. ب) در مورد بیماریهای شایع و مهم: ۱- تعریف، اتیولوژی، و اپیدمیولوژی بیماری را شرح دهد. ۲- مشکلات بیماران مبتلا به بیماریهای شایع و مهم را توضیح دهد. ۳- روشهای تشخیص بیماری را شرح دهد. ۴- مهمترین اقدامات پیشگیری در سطوح مختلف، مشتمل بر درمان و توانبخشی بیمار را بر اساس شواهد علمی و کایدلانیهای بومی در حد مورد انتظار از پزشک عمومی توضیح دهد. ۵- در مواجهه با سناریو یا شرح موارد بیماران مرتبط با این بیماریها، دانش آموخته شده را برای استدلال بالینی و پیشنهاد رویکردهای تشخیصی یا درمانی به کار بندد. ج) نسبت به مسائل مهمی که مراعات آن در محیط بالینی این حیطه ضرورت دارد توجه کند.
شرح بسته آموزشی:	در این درس، دانشجو باید از طریق حضور در کلاس درس، مرکز یادگیری مهارتهای بالینی Skill Lab، کارگاه آموزشی، و انجام تکالیف فردی و گروهی به اهداف مشخص دست یابد.
فعالیت های آموزشی:	فعالیتهای یادگیری این درس باید ترکیب متوازی از آموزش نظری، مطالعه فردی و بحث گروهی، بررسی موارد بیماری، و انجام سایر تکالیف یادگیری را شامل شود. زمان بندی و ترکیب این فعالیتها و عرصه های مورد نیاز برای هر فعالیت (اعم از کلاس درس، مرکز یادگیری مهارتهای بالینی Skill Lab، و عرصه های بالینی، در راهنمای یادگیری Study Guide هماهنگ با استانداردهای اعلام شده از سوی دبیرخانه شورای آموزش پزشکی عمومی توسط هر دانشکده پزشکی تعیین می شود.
توضیحات ضروری	* با توجه به شرایط متفاوت آموزش بالینی در دانشکده های مختلف، لازم است راهنمای یادگیری بالینی مطابق سند توانمندی های مورد انتظار دانش آموختگان دوره دکترای پزشکی عمومی و با در نظر گرفتن استانداردهای اعلام شده از سوی دبیرخانه شورای آموزش پزشکی عمومی وزارت بهداشت درمان و آموزش پزشکی توسط دانشکده پزشکی تدوین و در اختیار فراگیران قرار گیرد. ** میزان و زمان ارائه کلاسهای نظری نباید به نحوی باشد که یادگیری بالینی دانشجو را مختل کند. *** لازم است روش ها و برنامه آموزش و ارزیابی دانشجو بر اساس اصول علمی مناسب توسط گروه آموزشی تعیین، اعلام و اجرا شود. تایید برنامه، نظارت بر اجرا و ارزشیابی برنامه بر عهده دانشکده پزشکی است.



رئوس مطالب درس نظری بیماریهای کودکان (۲)

۱. آشنایی با الگوهای رشد طبیعی و غیرطبیعی در کودکان و نحوه استفاده از منحنی‌های رشد و آشنایی با الگوهای تکامل طبیعی و غیرطبیعی و ابزارهای ارزیابی نمو در کودکان با توجه به برنامه کشوری کودک سالم و early child development
۲. رویکرد به کودک مبتلا به بی‌قراری
۳. رویکرد به کودک مبتلا به تب
۴. رویکرد به کودک با علائم عفونت مغزی
۵. رویکرد به کودک مبتلا به لنگش
۶. اختلال در کنترل ادرار و شب‌ادراری در کودکان
۷. رویکرد به شوک در کودکان
۸. رویکرد به کودک مبتلا به خونریزی گوارشی (فوقانی و تحتانی)
۹. رویکرد به کودک مبتلا به اختلال سطح هوشیاری (کما و دلیریوم)
۱۰. بررسی U/A غیرطبیعی
۱۱. برخورد با هیپوناترمی و هیپرnatرمی در کودکان
۱۲. برخورد با اختلالات اسید و باز در کودکان
۱۳. رویکرد به کودکی که مواد سوزاننده و یا جسم خارجی را بلع کرده است
۱۴. رویکرد به کودکی که دچار غرق‌شدگی یا برق‌گرفتگی شده است
۱۵. برخورد با مسمومیت‌های شایع در کودکان
۱۶. هپاتیت‌ها
۱۷. تب روماتیسمی و اندوکاردیت

دبیرخانه شورای آموزش پزشکی عمومی می‌تواند فهرست علائم و نشانه‌های شایع، سندرم‌ها و بیماری‌های مهم و پروسیجرهای ضروری در این بخش را در مقاطع زمانی لازم حسب ضرورت و اولویت‌ها با نظر و هماهنگی بورد پزشکی عمومی و دانشکده‌های پزشکی تغییر دهد.




دروس آموزش بالینی جراحی عمومی:

کارآموزی جراحی عمومی


کارورزی جراحی عمومی

درس نظری بیماریهای جراحی

کد درس	۱۹۶		
نام درس	کارآموزی جراحی عمومی		
مرحله ارائه	کارآموزی: دو ماه جراحی عمومی الزاما در کارآموزی ۱ ارائه می شود.	مدت چرخش آموزشی	۲ ماه (یا ۸ هفته)
پیش نیاز	دروس مقدمات بالینی	تعداد واحد	۶ واحد
هدف های کلی	<p>در پایان این چرخش آموزشی کارآموز باید بتواند:</p> <p>۱- با مراجعان، بیماران، کارکنان و سایر اعضای تیم سلامت به نحو شایسته ارتباط برقرار کند و ویژگی های رفتار حرفه ای مناسب را در تعاملات خود به نحو مطلوب نشان دهد.</p> <p>۲- از بیمار مبتلا به علائم و شکایات شایع و مهم مرتبط با این بخش (فهرست پیوست) شرح حال بگیرد، معاینات فیزیکی لازم را انجام دهد، تشخیص های افتراقی مهم را مطرح کند و تشخیص و نحوه مدیریت مشکل بیمار را پیشنهاد دهد.</p> <p>۳- مشکلات بیماران مبتلا به بیماریهای شایع و مهم مرتبط با این بخش (فهرست پیوست) را شناسایی کند، براساس شواهد علمی و گایدلاینهای بومی، در مورد اقدامات پیشگیری، درمان، پیگیری، ارجاع و توانبخشی همراه با آموزش بیمار در حد مورد انتظار از پزشک عمومی استدلال و پیشنهاد نماید و در مدیریت مشکل بیمار بر اساس استانداردهای بخش زیر نظر سطوح بالاتر (مطابق ضوابط بخش) مشارکت کند.</p> <p>۴- پروسیجرهای ضروری مرتبط با این بخش (فهرست پیوست) را با رعایت اصول ایمنی بیمار و تحت نظارت مناسب سطوح بالاتر (مطابق ضوابط بخش) انجام دهد.</p>		
شرح درس	<p>در این چرخش آموزشی کارآموز باید از طریق حضور در راندهای بالینی، درمانگاههای آموزشی و انجام تکالیف فردی و گروهی به اهداف مشخص شده دست یابد. برای تامین دانش نظری کلاسهای آموزش نظری مورد نیاز برگزار شود.</p>		
فعالیت های آموزشی	<p>فعالیتهای یادگیری این بخش باید ترکیب متوازنی از آموزش بر بالین بیمار، مطالعه فردی و بحث گروهی، ارائه موارد بیماری، انجام پروسیجرهای عملی تحت نظارت استاد، شرکت در جلسات آموزشی گروه، را شامل شود.</p> <p>زمان بندی و ترکیب این فعالیتها و عرصه های مورد نیاز برای هر فعالیت (اعم از بیمارستان، اتاق عمل، درمانگاه، مراکز خدمات سلامت، آزمایشگاه، اورژانس، مرکز یادگیری مهارتهای بالینی Skill Lab) در راهنمای یادگیری بالینی Clinical Study Guide هماهنگ با استانداردهای اعلام شده از سوی دبیرخانه شورای آموزش پزشکی عمومی توسط هر دانشکده پزشکی تعیین می شود.</p>		
توضیحات ضروری	<p>* با توجه به شرایط متفاوت آموزش بالینی در دانشکده های مختلف، لازم است راهنمای یادگیری بالینی مطابق سند توانمندی های مورد انتظار دانش آموختگان دوره دکترای پزشکی عمومی و با در نظر گرفتن استانداردهای اعلام شده از سوی دبیرخانه شورای آموزش پزشکی عمومی وزارت بهداشت درمان و آموزش پزشکی توسط دانشکده پزشکی تدوین و در اختیار فراگیران قرار گیرد. در هر راهنمای یادگیری بالینی علاوه بر مهارتهای فوق، روشهای تشخیصی و پاراکلینیک اصلی و داروهای ضروری که کارآموز باید شناخت کافی در مورد آنها را کسب نماید بایستی مشخص شود.</p> <p>** میزان و نحوه ارائه کلاس ها نباید به نحوی باشد که حضور دانشجو در کنار بیمار و تمرینهای بالینی وی را تحت الشعاع قرار دهد و مختل کند.</p> <p>*** لازم است روش ها و برنامه آموزش و ارزیابی کارآموز بر اساس اصول علمی مناسب توسط گروه آموزشی تعیین، اعلام و اجرا شود. تایید برنامه، نظارت بر اجرا و ارزشیابی برنامه بر عهده دانشکده پزشکی است.</p> <p>**** نظارت می تواند توسط سطوح بالاتر (کارورزان، دستیاران، فلوها، استادان) و یا سایر اعضای ذیصلاح تیم سلامت اعمال شود به نحوی که ضمن اطمینان از مراعات ایمنی و حقوق بیماران، امکان تحقق اهداف یادگیری کارآموزان نیز فراهم گردد. تعیین نحوه و مسئول نظارت مناسب برای هر پروسیجر یا مداخله بر عهده دانشکده پزشکی است.</p>		



کد درس	۱۹۸
نام درس	بیماریهای جراحی
مرحله ارائه	کارآموزی
پیش نیاز:	
نوع درس	نظری
مدت آموزش	۸۵ ساعت
هدف های کلی	<p>در پایان این درس، دانشجو باید بتواند (بر اساس فهرست پیوست):</p> <p>الف) در مواجهه با هر یک از علائم و شکایات شایع و مهم:</p> <p>۱- تعریف آن را بیان کند.</p> <p>۲- معاینات فیزیکی لازم (focused history taking and physical exam) برای رویکرد به آن را شرح دهد.</p> <p>۳- تشخیص های افتراقی مهم را مطرح کند و گامهای ضروری برای رسیدن به تشخیص و مدیریت مشکل بیمار را پیشنهاد دهد.</p> <p>ب) در مورد بیماریهای شایع و مهم:</p> <p>۱- تعریف، اتیولوژی، و اپیدمیولوژی بیماری را شرح دهد.</p> <p>۲- مشکلات بیماران مبتلا به بیماریهای شایع و مهم را توضیح دهد.</p> <p>۳- روشهای تشخیص بیماری را شرح دهد.</p> <p>۴- مهمترین اقدامات پیشگیری در سطوح مختلف، مشتمل بر درمان و توانبخشی بیمار را بر اساس شواهد علمی و کایدلانیهای بومی در حد مورد انتظار از پزشک عمومی توضیح دهد.</p> <p>۵- در مواجهه با سناریو یا شرح موارد بیماران مرتبط با این بیماریها، دانش آموخته شده را برای استدلال بالینی و پیشنهاد رویکردهای تشخیصی یا درمانی به کار بندد.</p> <p>ج) نسبت به مسائل مهمی که مراعات آن در محیط بالینی این حیطه ضرورت دارد توجه کند.</p>
شرح بسته آموزشی:	<p>در این درس، دانشجو باید از طریق حضور در کلاس درس، مرکز یادگیری مهارتهای بالینی Skill Lab، کارگاه آموزشی، و انجام تکالیف فردی و گروهی به اهداف مشخص دست یابد.</p>
فعالیت های آموزشی:	<p>فعالیتهای یادگیری این درس باید ترکیب متوازنی از آموزش نظری، مطالعه فردی و بحث گروهی، بررسی موارد بیماری، و انجام سایر تکالیف یادگیری را شامل شود.</p> <p>زمان بندی و ترکیب این فعالیتها و عرصه های مورد نیاز برای هر فعالیت (اعم از کلاس درس، مرکز یادگیری مهارتهای بالینی Skill Lab، و عرصه های بالینی، در راهنمای یادگیری Study Guide هماهنگ با استانداردهای اعلام شده از سوی دبیرخانه شورای آموزش پزشکی عمومی توسط هر دانشکده پزشکی تعیین می شود.</p>
توضیحات ضروری	<p>* با توجه به شرایط متفاوت آموزش بالینی در دانشکده های مختلف، لازم است راهنمای یادگیری بالینی مطابق سند توانمندی های مورد انتظار دانش آموختگان دوره دکترای پزشکی عمومی و با در نظر گرفتن استانداردهای اعلام شده از سوی دبیرخانه شورای آموزش پزشکی عمومی وزارت بهداشت درمان و آموزش پزشکی توسط دانشکده پزشکی تدوین و در اختیار فراگیران قرار گیرد.</p> <p>** میزان و زمان ارائه کلاسهای نظری نباید به نحوی باشد که یادگیری بالینی دانشجو را مختل کند.</p> <p>*** لازم است روش ها و برنامه آموزش و ارزیابی دانشجو بر اساس اصول علمی مناسب توسط گروه آموزشی تعیین، اعلام و اجرا شود. تایید برنامه، نظارت بر اجرا و ارزشیابی برنامه بر عهده دانشکده پزشکی است.</p>



زیوس مطالب دروس نظری بیماریهای جراحی عمومی

الف) برخورد با علائم و شکایات شایع در بیماریهای جراحی:

۱. دیس فازی
 ۲. توده های سر و گردن
 ۳. مشکلات شایع پستان: توده، درد، ترشح
 ۴. استفراغ و تهوع
 ۵. درد حاد و مزمن شکم
 ۶. توده شکم و کشاله ران
 ۷. یرقان انسدادی
 ۸. خونریزی گوارشی (فوقانی و تحتانی)
 ۹. لنگش پا (کلادیکاسیون)
 ۱۰. درد حاد اندام تحتانی با توجه به مشکلات عروقی
 ۱۱. درد مزمن اندام تحتانی با توجه به مشکلات عروقی
 ۱۲. ندول تیروئید
 ۱۳. لنفادنوپاتی نواحی گردن، آگزیلا و کشاله ران
 ۱۴. پلورال افیوژن
 ۱۵. اختلال دفع مدفوع
 ۱۶. شکایات شایع آنورکتال (درد و خارش مقعد)
 ۱۷. شوک
 ۱۸. سوختگی
- ب) بیماری های شایع و مهم در جراحی عمومی
۱۹. سرطان معده
 ۲۰. آپاندیسیت حاد
 ۲۱. بیماریهای بدخیم روده بزرگ
 ۲۲. بیماری های خوش خیم روده کوچک و روده بزرگ و آنوس
 ۲۳. بیماریهای پپتیک معده و دوازدهم
 ۲۴. پانکراتیت حاد و مزمن
 ۲۵. انسداد روده
 ۲۶. فتق های جدار شکم و کشاله ران
 ۲۷. بیماریهای مجاری صفراوی با تاکید بر بیماریهای ناشی از سنگ کیسه صفرا
 ۲۸. توده های پانکراس با تاکید بر بیماریهای بدخیم پانکراس
 ۲۹. بیماریهای بدخیم پستان
 ۳۰. بیماریهای خوش خیم تیروئید با تاکید بر گواتر و پرکاری تیروئید
 ۳۱. بیماریهای بدخیم تیروئید
 ۳۲. توده های خوش خیم و بدخیم کبد با تاکید بر بیماریهای شایع در کشور
 ۳۳. ترومای ماژور (اداره مصدوم براساس آموزه های ATLS)
 ۳۴. اداره آب، الکترولیت و اسید و باز در بیماران جراحی
 ۳۵. اداره بیماران جراحی قبل و بعد از اعمال جراحی
 ۳۶. خونریزی و هموستاز جراحی و اصول انتقال خون
 ۳۷. مراقبتهای حاد جراحی
 ۳۸. عفونت های جراحی
 ۳۹. اداره زخم ها و ترمیم زخم
 ۴۰. رفلاکس معده به مری
 ۴۱. شرح حال و معاینه بیمار جراحی مغز و اعصاب




مطالعه درسی نظری بیماریهای جراحی عمومی

۴۲. رویکرد (دسته بندی، یافته های سی تی، اورژانسها) و اداره بیمار مبتلا به ترومای جمجمه Head Injury

۴۳. اداره بیمار مبتلا به ترومای ستون فقرات**

۴۴. بیماریهای عروقی مغز

* دبیرخانه شورای آموزش پزشکی عمومی می تواند فهرست علائم و نشانه های شایع، سندرم ها و بیماری های مهم و پروسیجرهای ضروری در این بخش را در مقاطع زمانی لازم حسب ضرورت و اولویتها با نظر و هماهنگی بورد پزشکی عمومی و دانشکده های پزشکی تغییر دهد.
** شکستگی ها و دررفتگی های ستون فقرات در بخش جراحی مغز اعصاب آموزش داده می شوند.



دروس آموزش بالینی ارتوپدی:

کارآموزی ارتوپدی


کارورزی ارتوپدی

درس بیماری های ارتوپدی

کد درس	۱۹۹
نام درس	کارآموزی ارتوپدی
مرحله ارائه	کارآموزی (در مرحله کارآموزی ۱ یا ۲ مدت چرخش آموزشی یک ماه (۴ هفته)
پیش نیاز	تعداد واحد ۲ واحد
هدف های کلی	<p>در پایان این چرخش آموزشی کارآموز باید بتواند:</p> <p>۱- با مراجعان، بیماران، کارکنان و سایر اعضای تیم سلامت به نحو شایسته ارتباط برقرار کند و ویژگی های رفتار حرفه ای مناسب را در تعاملات خود به نحو مطلوب نشان دهد.</p> <p>۲- از بیمار مبتلا به علائم و شکایات شایع و مهم مرتبط با این بخش (فهرست پیوست) شرح حال بگیرد. معاینات فیزیکی لازم را انجام دهد، تشخیص های افتراقی مهم را مطرح کند و تشخیص و نحوه مدیریت مشکل بیمار را پیشنهاد دهد.</p> <p>۳- مشکلات بیماران مبتلا به بیماریهای شایع و مهم مرتبط با این بخش (فهرست پیوست) را شناسایی کند، براساس شواهد علمی و گایدلاینهای بومی، در مورد اقدامات پیشگیری، درمان، پیگیری، ارجاع و توانبخشی همراه با آموزش بیمار در حد مورد انتظار از پزشک عمومی استدلال و پیشنهاد نماید و در مدیریت مشکل بیمار بر اساس استانداردهای بخش زیر نظر سطوح بالاتر (مطابق ضوابط بخش) مشارکت کند.</p> <p>۴- پروسیجرهای ضروری مرتبط با این بخش (فهرست پیوست) را با رعایت اصول ایمنی بیمار و تحت نظارت مناسب سطوح بالاتر (مطابق ضوابط بخش) انجام دهد.</p>
شرح درس	<p>در این چرخش آموزشی کارآموز باید از طریق حضور در راندهای بالینی، درمانگاههای آموزشی و انجام تکالیف فردی و گروهی به اهداف مشخص شده دست یابد. برای تامین دانش نظری کلاسهای آموزش نظری مورد نیاز برگزار شود.</p>
فعالیت های آموزشی	<p>فعالیتهای یادگیری این بخش باید ترکیب متوازی از آموزش بر بالین بیمار، مطالعه فردی و بحث گروهی، ارائه موارد بیماری، انجام پروسیجرهای عملی تحت نظارت استاد، شرکت در جلسات آموزشی گروه را شامل شود.</p> <p>زمان بندی و ترکیب این فعالیتها و عرصه های مورد نیاز برای هر فعالیت (اعم از بیمارستان، اتاق عمل، درمانگاه، مراکز خدمات سلامت، آزمایشگاه، اورژانس، مرکز یادگیری مهارتهای بالینی Skill Lab) در راهنمای یادگیری بالینی Clinical Study Guide هماهنگ با استانداردهای اعلام شده از سوی دبیرخانه شورای آموزش پزشکی عمومی توسط هر دانشکده پزشکی تعیین می شود.</p>
توضیحات ضروری	<p>* با توجه به شرایط متفاوت آموزش بالینی در دانشکده های مختلف، لازم است راهنمای یادگیری بالینی مطابق سند توانمندی های مورد انتظار دانش آموختگان دوره دکترای پزشکی عمومی و با در نظر گرفتن استانداردهای اعلام شده از سوی دبیرخانه شورای آموزش پزشکی عمومی وزارت بهداشت درمان و آموزش پزشکی توسط دانشکده پزشکی تدوین و در اختیار فراگیران قرار گیرد. در هر راهنمای یادگیری بالینی علاوه بر مهارتهای فوق، روشهای تشخیصی و پارکلینیک اصلی و داروهای ضروری که کارآموز باید شناخت کافی در مورد آنها را کسب نماید بایستی مشخص شود.</p> <p>** میزان و نحوه ارائه کلاس ها نباید به نحوی باشد که حضور دانشجو در کنار بیمار و تمرینهای بالینی وی را تحت الشعاع قرار دهد و مختل کند.</p> <p>*** لازم است روش ها و برنامه آموزش و ارزیابی کارآموز بر اساس اصول علمی مناسب توسط گروه آموزشی تعیین، اعلام و اجرا شود. تایید برنامه، نظارت بر اجرا و ارزشیابی برنامه بر عهده دانشکده پزشکی است.</p> <p>**** نظارت می تواند توسط سطوح بالاتر (کارورزان، دستیاران، فلوها، استادان) و یا سایر اعضای نیکوکار تیم سلامت اعمال شود به نحوی که ضمن اطمینان از مراعات ایمنی و حقوق بیماران، امکان تحقق اهداف یادگیری کارآموزان نیز فراهم گردد. تعیین نحوه و مسئول نظارت مناسب برای هر پروسیجر یا مداخله بر عهده دانشکده پزشکی است.</p>



کد درس	۲۰۱
نام درس	بیماریهای ارتوپدی
مرحله ارائه	کارآموزی
پیش نیاز	
نوع درس	نظری
مدت آموزش	۵۱ ساعت
هدف های کلی	<p>در پایان این درس، دانشجو باید بتواند (بر اساس فهرست پیوست):</p> <p>الف) در مواجهه با هر یک از علائم و شکایات شایع و مهم:</p> <p>۱- تعریف آن را بیان کند.</p> <p>۲- معاینات فیزیکی لازم (focused history taking and physical exam) برای رویکرد به آن را شرح دهد.</p> <p>۳- تشخیص های افتراقی مهم را مطرح کند و گامهای ضروری برای رسیدن به تشخیص و مدیریت مشکل بیمار را پیشنهاد دهد.</p> <p>ب) در مورد بیماریهای شایع و مهم:</p> <p>۱- تعریف، اتیولوژی، و اپیدمیولوژی بیماری را شرح دهد.</p> <p>۲- مشکلات بیماران مبتلا به بیماریهای شایع و مهم را توضیح دهد.</p> <p>۳- روشهای تشخیص بیماری را شرح دهد.</p> <p>۴- مهمترین اقدامات پیشگیری در سطوح مختلف، مشتمل بر درمان و توانبخشی بیمار را بر اساس شواهد علمی و گایدلاینهای بومی در حد مورد انتظار از پزشک عمومی توضیح دهد.</p> <p>۵- در مواجهه با سناریو یا شرح موارد بیماران مرتبط با این بیماریها، دانش آموخته شده را برای استدلال بالینی و پیشنهاد رویکردهای تشخیصی یا درمانی به کار بندد.</p> <p>ج) نسبت به مسائل مهمی که مراعات آن در محیط بالینی این حیطه ضرورت دارد توجه کند.</p>
شرح بسته آموزشی:	<p>در این درس، دانشجو باید از طریق حضور در کلاس درس، مرکز یادگیری مهارتهای بالینی Skill Lab، کارگاه آموزشی، و انجام تکالیف فردی و گروهی به اهداف مشخص دست یابد.</p>
فعالیت های آموزشی:	<p>فعالیتهای یادگیری این درس باید ترکیب متوازی از آموزش نظری، مطالعه فردی و بحث گروهی، بررسی موارد بیماری، و انجام سایر تکالیف یادگیری را شامل شود.</p> <p>زمان بندی و ترکیب این فعالیتها و عرصه های مورد نیاز برای هر فعالیت (اعم از کلاس درس، مرکز یادگیری مهارتهای بالینی Skill Lab، و عرصه های بالینی، در راهنمای یادگیری Study Guide هماهنگ با استانداردهای اعلام شده از سوی دبیرخانه شورای آموزش پزشکی عمومی توسط هر دانشکده پزشکی تعیین می شود.</p>
توضیحات ضروری	<p>* با توجه به شرایط متفاوت آموزش بالینی در دانشکده های مختلف، لازم است راهنمای یادگیری بالینی مطابق سند توانمندی های مورد انتظار دانش آموختگان دوره دکترای پزشکی عمومی و با در نظر گرفتن استانداردهای اعلام شده از سوی دبیرخانه شورای آموزش پزشکی عمومی وزارت بهداشت درمان و آموزش پزشکی توسط دانشکده پزشکی تدوین و در اختیار فراگیران قرار گیرد.</p> <p>** میزان و زمان ارائه کلاسهای نظری نباید به نحوی باشد که یادگیری بالینی دانشجو را مختل کند.</p> <p>*** لازم است روش ها و برنامه آموزش و ارزیابی دانشجو بر اساس اصول علمی مناسب توسط گروه آموزشی تعیین، اعلام و اجرا شود. تایید برنامه، نظارت بر اجرا و ارزشیابی برنامه بر عهده دانشکده پزشکی است.</p>
رئوس مطالب درس نظری ارتوپدی	
الف) برخورد با علائم و شکایات شایع در ارتوپدی:	
۱.	درد زانو شامل استئوآرتریت، ضایعات منیسک و لیگامان ها و وجود مایع در مفصل
۲.	درد هیپ شامل استئوآرتریت و نکروز آواسکولار
۳.	درد پا و مچ پا شامل ضایعات غضروفی، لیگامانی و کف پای صاف
۴.	درد شانه شامل ضایعات التهابی (بورسیت، تاندینیت و پری آرتریت) و ناپایداری
۵.	درد آرنج شامل آرنج تنیس بازان
۶.	درد دست و مچ دست شامل سندروم کانال کارپ، گانگلیون و بیماری کین باخ
۷.	کمر درد و گردن درد
۸.	لنگش کودکان (Limping Child)



۹. دفورمیتی اندام: مادرزادی شامل دیسپلازی مادرزادی هیپ، پاچنبری و غیرمادرزادی شامل ژنواروم و ژنوالگوم.
۱۰. تومورهای استخوان و نسج نرم
۱۱. التهاب مفاصل
۱۲. مالتیپل تروما
۱۳. شکستگی و دررفتگی های اندام فوقانی، اندام تحتانی و لگن، ستون فقرات
- (ب) بیماری های شایع و مهم در ارتوپدی
 ۱۴. بیماری های شایع هیپ
 ۱۵. بیماری های شایع زانو
 ۱۶. بیماری های شایع مچ پا
 ۱۷. بیماری های شایع شانه
 ۱۸. بیماری های شایع آرنج
 ۱۹. بیماری های شایع مچ دست
 ۲۰. بیماری های شایع ستون فقرات
 ۲۱. ضایعات خوش خیم موسکولواسکتال شامل تومورهای شایع خوش خیم نسج نرم و استخوان
 ۲۲. ضایعات بدخیم موسکولواسکتال شامل تومورهای شایع بدخیم نسج نرم و استخوان
 ۲۳. ضایعات اعصاب محیطی و نوروپاتی های فشاری با تأکید بر سندروم کانال کارپ
 ۲۴. بیماریهای عصبی عضلانی با تأکید بر فلج مغزی (CP)، پلیومیولیت، دیستروفی های عضلانی (کارورزی/ اختیاری)
 ۲۵. بیماریهای متابولیک با تأکید بر ریکتز، استئومالاسی، استئوپروز و نقرس. (کارورزی/ اختیاری)
 ۲۶. عفونت های استخوان و مفاصل با تأکید بر آرتريت سپتیک، استئومیلیت حاد و مزمن، سل ستون فقرات و عفونت های دست.
 ۲۷. قطع اندام
 ۲۸. عوارض شکستگی ها و دررفتگی ها با تأکید بر سندروم کمپارتمان، ترومبوز وریدهای عمقی و آمبولی چربی.
- (ج) معاینات اختصاصی ارتوپدی:
 ۲۹. معاینه ستون فقرات (شامل Straight Leg Raising - SLR)
 ۳۰. معاینات هیپ (شامل تست های ارتولانی و بارلو)
 ۳۱. زانو (لیگامان ها، منیسک، وجود مایع)، معاینات زانو بخصوص از نظر وجود مایع،
 ۳۲. تکنیکهای معاینه مچ پا و پا،
 ۳۳. تکنیکهای معاینه شانه،
 ۳۴. تکنیکهای معاینه آرنج
 ۳۵. تکنیکهای معاینه مچ دست و دست و انگشتان،
 ۳۶. بررسی اندام از نظر خونرسانی (معاینه نبض های محیطی و Capillary Refill).
 ۳۷. معاینات عصبی اندام (ریشه های عصبی و اعصاب محیطی)، شرح ضایعات اعصاب محیطی.

* دبیرخانه شورای آموزش پزشکی عمومی می تواند فهرست علائم و نشانه های شایع، سندرم ها و بیماری های مهم و پروسیجرهای ضروری در این بخش را در مقاطع زمانی لازم حسب ضرورت و اولویتها با نظر و هماهنگی بورد پزشکی عمومی و دانشکده های پزشکی تغییر دهد.




دروس آموزش بالینی بیماریهای ارولوژی (مجاری ادراری و تناسلی)

کارآموزی ارولوژی


کارورزی ارولوژی

درس نظری بیماریهای مجاری ادراری و تناسلی (ارولوژی)

کد درس	۲۰۲	
نام درس	کارآموزی ارولوژی	
مرحله ارائه	کارآموزی	
پیش نیاز	کارآموزی داخلی، کارآموزی جراحی عمومی،	تعداد واحد
	الزامی	نوع چرخش آموزشی
	دو هفته	مدت چرخش آموزشی
	۱/۵ واحد	تعداد واحد
هدف های کلی	<p>در پایان این چرخش آموزشی کارآموز باید بتواند:</p> <p>۱- با مراجعان، بیماران، کارکنان و سایر اعضای تیم سلامت به نحو شایسته ارتباط برقرار کند و ویژگی های رفتار حرفه ای مناسب را در تعاملات خود به نحو مطلوب نشان دهد.</p> <p>۲- از بیمار مبتلا به علائم و شکایات شایع و مهم مرتبط با این بخش (فهرست پیوست) شرح حال بگیرد، معاینات فیزیکی لازم را انجام دهد، تشخیص های افتراقی مهم را مطرح کند و تشخیص و نحوه مدیریت مشکل بیمار را پیشنهاد دهد.</p> <p>۳- مشکلات بیماران مبتلا به بیماریهای شایع و مهم مرتبط با این بخش (فهرست پیوست) را شناسایی کند، براساس شواهد علمی و گایدلاینهای بومی، در مورد اقدامات پیشگیری، درمان، پیگیری، ارجاع و توانبخشی همراه با آموزش بیمار در حد مورد انتظار از پزشک عمومی استدلال و پیشنهاد نماید و در مدیریت مشکل بیمار بر اساس استانداردهای بخش زیر نظر سطوح بالاتر (مطابق ضوابط بخش) مشارکت کند.</p> <p>۴- پروسیجرهای ضروری مرتبط با این بخش (فهرست پیوست) را با رعایت اصول ایمنی بیمار و تحت نظارت مناسب سطوح بالاتر (مطابق ضوابط بخش) انجام دهد.</p>	
شرح درس	<p>در این چرخش آموزشی کارآموز باید از طریق حضور در راندهای بالینی، درمانگاههای آموزشی و انجام تکالیف فردی و گروهی به اهداف مشخص شده دست یابد. برای تامین دانش نظری کلاسهای آموزش نظری مورد نیاز برگزار شود.</p>	
فعالیت های آموزشی	<p>فعالیتهای یادگیری این بخش باید ترکیب متوازنی از آموزش بر بالین بیمار، مطالعه فردی و بحث گروهی، ارائه موارد بیماری، انجام پروسیجرهای عملی تحت نظارت استاد، شرکت در جلسات آموزشی گروه، را شامل شود.</p> <p>زمان بندی و ترکیب این فعالیتها و عرصه های مورد نیاز برای هر فعالیت (اعم از بیمارستان، اتاق عمل، درمانگاه، مراکز خدمات سلامت، آزمایشگاه، اورژانس، مرکز یادگیری مهارتهای بالینی Skill Lab) در راهنمای یادگیری بالینی Clinical Study Guide هماهنگ با استانداردهای اعلام شده از سوی دبیرخانه شورای آموزش پزشکی عمومی توسط هر دانشکده پزشکی تعیین می شود.</p>	
توضیحات ضروری	<p>* با توجه به شرایط متفاوت آموزش بالینی در دانشکده های مختلف، لازم است راهنمای یادگیری بالینی مطابق سند توانمندی های مورد انتظار دانش آموختگان دوره دکترای پزشکی عمومی و با در نظر گرفتن استانداردهای اعلام شده از سوی دبیرخانه شورای آموزش پزشکی عمومی وزارت بهداشت درمان و آموزش پزشکی توسط دانشکده پزشکی تدوین و در اختیار فراگیران قرار گیرد. در هر راهنمای یادگیری بالینی علاوه بر مهارتهای فوق، روشهای تشخیصی و پارکلینیک اصلی و داروهای ضروری که کارآموز باید شناخت کافی در مورد آنها را کسب نماید بایستی مشخص شود.</p> <p>** میزان و نحوه ارائه کلاس ها نباید به نحوی باشد که حضور دانشجو در کنار بیمار و تمرینهای بالینی وی را تحت الشعاع قرار دهد و مختل کند.</p> <p>*** لازم است روش ها و برنامه آموزش و ارزیابی کارآموز بر اساس اصول علمی مناسب توسط گروه آموزشی تعیین، اعلام و اجرا شود. تایید برنامه، نظارت بر اجرا و ارزشیابی برنامه بر عهده دانشکده پزشکی است.</p> <p>**** نظارت می تواند توسط سطوح بالاتر (کارورزان، دستیاران، فلوها، استادان) و یا سایر اعضای ذیصلاح تیم سلامت اعمال شود به نحوی که ضمن اطمینان از مراعات ایمنی و حقوق بیماران، امکان تحقق اهداف یادگیری کارآموزان نیز فراهم گردد. تعیین نحوه و مسئول نظارت مناسب برای هر پروسیجر یا مداخله بر عهده دانشکده پزشکی است.</p>	



کد درس	۲۰۴
نام درس	بیماریهای مجاری ادراری و تناسلی (ارولوژی)
مرحله ارائه	کارآموزی
پیش نیاز:	
نوع درس	نظری
مدت آموزش	۱۷ ساعت
هدف های کلی	<p>در پایان این درس، دانشجو باید بتواند (بر اساس فهرست پیوست):</p> <p>(الف) در مواجهه با هر یک از علائم و شکایات شایع و مهم:</p> <p>۱- تعریف آن را بیان کند.</p> <p>۲- معاینات فیزیکی لازم (focused history taking and physical exam) برای رویکرد به آن را شرح دهد.</p> <p>۳- تشخیص های افتراقی مهم را مطرح کند و گامهای ضروری برای رسیدن به تشخیص و مدیریت مشکل بیمار را پیشنهاد دهد.</p> <p>(ب) در مورد بیماریهای شایع و مهم:</p> <p>۱- تعریف، اتیولوژی، و اپیدمیولوژی بیماری را شرح دهد.</p> <p>۲- مشکلات بیماران مبتلا به بیماریهای شایع و مهم را توضیح دهد.</p> <p>۳- روشهای تشخیص بیماری را شرح دهد.</p> <p>۴- مهمترین اقدامات پیشگیری در سطوح مختلف، مشتمل بر درمان و توانبخشی بیمار را بر اساس شواهد علمی و گایدلاینهای بومی در حد مورد انتظار از پزشک عمومی توضیح دهد.</p> <p>۵- در مواجهه با سناریو یا شرح موارد بیماران مرتبط با این بیماریها، دانش آموخته شده را برای استدلال بالینی و پیشنهاد رویکردهای تشخیصی یا درمانی به کار بندد.</p> <p>(ج) نسبت به مسائل مهمی که مراعات آن در محیط بالینی این حیطه ضرورت دارد توجه کند.</p>
شرح بسته آموزشی:	در این درس، دانشجو باید از طریق حضور در کلاس درس، مرکز یادگیری مهارتهای بالینی Skill Lab، کارگاه آموزشی، و انجام تکالیف فردی و گروهی به اهداف مشخص دست یابد.
فعالیت های آموزشی:	<p>فعالیتهای یادگیری این درس باید ترکیب متوازی از آموزش نظری، مطالعه فردی و بحث گروهی، بررسی موارد بیماری، و انجام سایر تکالیف یادگیری را شامل شود.</p> <p>زمان بندی و ترکیب این فعالیتها و عرصه های مورد نیاز برای هر فعالیت (اعم از کلاس درس، مرکز یادگیری مهارتهای بالینی Skill Lab، و عرصه های بالینی، در راهنمای یادگیری Study Guide هماهنگ با استانداردهای اعلام شده از سوی دبیرخانه شورای آموزش پزشکی عمومی توسط هر دانشکده پزشکی تعیین می شود.</p>
توضیحات ضروری	<p>* با توجه به شرایط متفاوت آموزش بالینی در دانشکده های مختلف، لازم است راهنمای یادگیری بالینی مطابق سند توانمندی های مورد انتظار دانش آموختگان دوره دکترای پزشکی عمومی و با در نظر گرفتن استانداردهای اعلام شده از سوی دبیرخانه شورای آموزش پزشکی عمومی وزارت بهداشت درمان و آموزش پزشکی توسط دانشکده پزشکی تنوین و در اختیار فراگیران قرار گیرد.</p> <p>** میزان و زمان ارائه کلاسهای نظری نباید به نحوی باشد که یادگیری بالینی دانشجو را مختل کند.</p> <p>*** لازم است روش ها و برنامه آموزش و ارزیابی دانشجو بر اساس اصول علمی مناسب توسط گروه آموزشی تعیین، اعلام و اجرا شود. تایید برنامه، نظارت بر اجرا و ارزشیابی برنامه بر عهده دانشکده پزشکی است.</p>



زیوتین مطالب درسی نظری بیماریهای مجاری ادراری و تناسلی (ارولوژی)


الف) برخورد با علائم و شکایات شایع در بیماریهای ارولوژی:

۱. دردهای دستگاه ادراری تناسلی (درد کلیه، درد رادیکولار، درد حالبی، درد مثانه، درد پروستات، درد آلت و دردهای اسکروتال)
۲. اختلالات دفع ادرار (علائم تحریکی و انسدادی در مجاری ادراری، احتباس، بی اختیاری، شب ادراری)
۳. اختلالات جنسی در مردان (کاهش تمایل جنسی، ناتوانی جنسی، عدم انزال، فقدان ارگاسم، انزال زودرس)

ب) بیماریهای شایع و مهم:

۴. سنگهای ادراری
۵. تومورهای شایع کلیه و مثانه،
۶. آنومالیهای شایع دستگاه ادراری تناسلی
۷. مثانه نوروژنیک
۸. بیماری های شایع پروستات: هیپرپلازی خوش خیم پروستات، کانسر پروستات
۹. بیماریهای مجرای ادراری: تنگیها، آنومالی ها (شامل هیپوسپادیازیس، اپی اسپادیازیس)
۱۰. تروماهای دستگاه ادراری و مدیریت آن
۱۱. مشکلات حاد بیضه (عفونت، تورشن، تروما)

* دبیرخانه شورای آموزش پزشکی عمومی می تواند فهرست علائم و نشانه های شایع، سندرم ها و بیماری های مهم و پروسجرهای ضروری در این بخش را در مقاطع زمانی لازم حسب ضرورت و اولویتها با نظر و هماهنگی بورد پزشکی عمومی و دانشکده های پزشکی تغییر دهد



کارآموزی بیهوشی

کد درس	۲۰۵	
نام درس	کارآموزی بیهوشی	
مرحله ارائه	کارآموزی	(می تواند در کارآموزی ۱ یا ۲ ارائه شود)
پیش نیاز	تعداد واحد	۱/۵ واحد
هدف های کلی	<p>در پایان این چرخش آموزشی کارآموز باید بتواند:</p> <p>۱- با مراجعان، بیماران، کارکنان و سایر اعضای تیم سلامت به نحو شایسته ارتباط برقرار کند و ویژگی های رفتار حرفه ای مناسب را در تعاملات خود به نحو مطلوب نشان دهد.</p> <p>۲- به مشکلات خاص بیماران در محیطهای اتاق عمل، ریکاوری، و بخشهای مراقبتهای ویژه توجه کند. به خصوص در مورد کنترل درد در حد مورد انتظار از پزشک عمومی مهارت پیدا کند.</p> <p>۴- پروسیجرهای تعیین شده (فهرست پیوست) را با رعایت اصول ایمنی بیمار و تحت نظارت مناسب سطوح بالاتر (مطابق ضوابط بخش) انجام دهد.</p>	
شرح درس	<p>در این چرخش آموزشی کارآموز باید از طریق حضور در راندهای بالینی، اتاق عمل و ریکاوری، درمانگاههای آموزشی و انجام تکالیف فردی و گروهی به اهداف مشخص شده دست یابد. برای تامین دانش نظری کلاسهای آموزش نظری مورد نیاز برگزار شود.</p>	
فعالیت های آموزشی	<p>فعالیتهای یادگیری این بخش باید ترکیب متوازی از آموزش بر بالین بیمار، مطالعه فردی و بحث گروهی، ارائه موارد بیماری، انجام پروسیجرهای عملی تحت نظارت استاد، شرکت در جلسات آموزشی گروه، را شامل شود.</p> <p>زمان بندی و ترکیب این فعالیتها و عرصه های مورد نیاز برای هر فعالیت (اعم از اتاق عمل، اورژانس، مرکز یادگیری مهارتهای بالینی Skill Lab) در راهنمای یادگیری بالینی Clinical Study Guide هماهنگ با استانداردهای اعلام شده از سوی دبیرخانه شورای آموزش پزشکی عمومی توسط هر دانشکده پزشکی تعیین می شود.</p>	
توضیحات ضروری	<p>* با توجه به شرایط متفاوت آموزش بالینی در دانشکده های مختلف، لازم است راهنمای یادگیری بالینی مطابق سند توانمندی های مورد انتظار دانش آموختگان دوره دکترای پزشکی عمومی و با در نظر گرفتن استانداردهای اعلام شده از سوی دبیرخانه شورای آموزش پزشکی عمومی وزارت بهداشت درمان و آموزش پزشکی توسط دانشکده پزشکی تدوین و در اختیار فراگیران قرار گیرد. در هر راهنمای یادگیری بالینی علاوه بر مهارتهای فوق، روشهای تشخیصی و پارکلینیک اصلی و داروهای ضروری که کارآموز باید شناخت کافی در مورد آنها را کسب نماید بایستی مشخص شود.</p> <p>** میزان و نحوه ارائه کلاس ها نباید به نحوی باشد که حضور دانشجو در کنار بیمار و تمرینهای بالینی وی را تحت الشعاع قرار دهد و مختل کند.</p> <p>*** لازم است روش ها و برنامه آموزش و ارزیابی کارآموز بر اساس اصول علمی مناسب توسط گروه آموزشی تعیین، اعلام و اجرا شود. تایید برنامه، نظارت بر اجرا و ارزشیابی برنامه بر عهده دانشکده پزشکی است.</p> <p>**** نظارت می تواند توسط سطوح بالاتر (دستیاران، قلوها، استادان) اعمال شود به نحوی که ضمن اطمینان از مراعات ایمنی و حقوق بیماران، امکان تحقق اهداف یادگیری کارورزان و کسب مهارت در انجام مستقل پروسیجرهای ضروری مندرج در سند توانمندیهای مورد انتظار از پزشکان عمومی نیز فراهم گردد. تعیین نحوه و مسئول نظارت مناسب برای هر پروسیجر یا مداخله بر عهده دانشکده پزشکی است.</p>	



پیوست درس کارآموزی و کارورزی بیهوشی

محتوای آموزشی ضروری در چرخش بالینی بیهوشی


حیطه دانش:

- ۱- مقدمه ای بر بیهوشی شامل بیهوشی رژئونال و جنرال و شاخه های بیهوشی مثل طب تسکینی و درد
- ۲- آناتومی راه هوایی
- ۳- بازنگهداری راه هوایی
- ۴- فارماکولوژی مخدرها و سداتیوها
- ۵- نحوه کنترل درد بعد از عمل (حاد) و دردهای مزمن
- ۶- با اصول تهویه مکانیکی
- ۷- اصول CPR, BLS, ACLS, (Do Not Resuscitate) DNR
- ۸- آشنایی با مفاهیم اولیه و پیامدهای تراشفورن و ماسیوترانسفوزیون

حیطه مهارت عملی (پروسیجرها):

- ۱- مهارت بکارگیری ونتیلاسیون با بگ و ماسک
 ۲. انتخاب و نحوه بکارگیری Airway دهانی و نازال
 ۳. انجام لارنگوسکپی در بیماران بیهوش کلاس ۱ و ۲
 ۴. انجام لوله گذاری تراشه از راه دهانی
 ۵. انجام کانولاسیونهای مناسب و ریدی از اندامها
 ۶. مشارکت فعال در انجام احیاء قلبی ریوی
 ۷. استفاده از وسایل مونیتورینگ همودینامیک
 ۸. استفاده مقدماتی از ونتیلاتور (ترجیحی)
- * در طی این دوره لازم است دانشجویان نحوه مراعات ایمنی بیماران را یادگیرند و عملاً تمرین کنند.

* دبیرخانه شورای آموزش پزشکی عمومی می تواند فهرست فوق را در مقاطع زمانی لازم حسب ضرورت و اولویتها با نظر و هماهنگی بورد پزشکی عمومی و دانشکده های پزشکی تغییر دهد.



کد درس	۲۰۸
نام درس	بیماریهای زنان و مامایی
مرحله ارائه	کارآموزی
پیش نیاز:	
نوع درس	نظری
مدت آموزش	۶۸ ساعت
هدف های کلی	<p>در پایان این درس، دانشجو باید بتواند (بر اساس فهرست پیوست):</p> <p>الف) در مواجهه با هر یک از علائم و شکایات شایع و مهم:</p> <p>۱- تعریف آن را بیان کند.</p> <p>۲- معاینات فیزیکی لازم (focused history taking and physical exam) برای رویکرد به آن را شرح دهد.</p> <p>۳- تشخیص های افتراقی مهم را مطرح کند و گامهای ضروری برای رسیدن به تشخیص و مدیریت مشکل بیمار را پیشنهاد دهد.</p> <p>ب) در مورد بیماریهای شایع و مهم:</p> <p>۱- تعریف، اتیولوژی، و اپیدمیولوژی بیماری را شرح دهد.</p> <p>۲- مشکلات بیماران مبتلا به بیماریهای شایع و مهم را توضیح دهد.</p> <p>۳- روشهای تشخیص بیماری را شرح دهد.</p> <p>۴- مهمترین اقدامات پیشگیری در سطوح مختلف، مشتمل بر درمان و توانبخشی بیمار را بر اساس شواهد علمی و گایدلاینهای بومی در حد مورد انتظار از پزشک عمومی توضیح دهد.</p> <p>۵- در مواجهه با سناریو یا شرح موارد بیماران مرتبط با این بیماریها، دانش آموخته شده را برای استدلال بالینی و پیشنهاد رویکردهای تشخیصی یا درمانی به کار بندد.</p> <p>ج) نسبت به مسائل مهمی که مراعات آن در محیط بالینی این حیطه ضرورت دارد توجه کند.</p>
شرح درس	<p>در این درس، دانشجو باید از طریق حضور در کلاس درس، مرکز یادگیری مهارتهای بالینی Skill Lab، کارگاه آموزشی، و انجام تکالیف فردی و گروهی به اهداف مشخص دست یابد.</p>
فعالیت های آموزشی	<p>فعالیتهای یادگیری این درس باید ترکیب متوازنی از آموزش نظری، مطالعه فردی و بحث گروهی، بررسی موارد بیماری، و انجام سایر تکالیف یادگیری را شامل شود.</p> <p>زمان بندی و ترکیب این فعالیتها و عرصه های مورد نیاز برای هر فعالیت (اعم از کلاس درس، مرکز یادگیری مهارتهای بالینی Skill Lab، و عرصه های بالینی، در راهنمای یادگیری Clinical Study Guide هماهنگ با استانداردهای اعلام شده از سوی دبیرخانه شورای آموزش پزشکی عمومی توسط هر دانشکده پزشکی تعیین می شود.</p>
توضیحات ضروری	<p>* با توجه به شرایط متفاوت آموزش بالینی در دانشکده های مختلف، لازم است راهنمای یادگیری بالینی مطابق سند توانمندی های مورد انتظار دانش آموختگان دوره دکترای پزشکی عمومی و با در نظر گرفتن استانداردهای اعلام شده از سوی دبیرخانه شورای آموزش پزشکی عمومی وزارت بهداشت درمان و آموزش پزشکی توسط دانشکده پزشکی تدوین و در اختیار فراگیران قرار گیرد.</p> <p>**میزان و نحوه ارائه کلاس ها نباید به نحوی باشد که تمرینهای بالینی دانشجو را مختل کند.</p> <p>***لازم است روش ها و برنامه آموزش و ارزیابی دانشجو بر اساس اصول علمی مناسب توسط گروه آموزشی تعیین، اعلام و اجرا شود. تایید برنامه، نظارت بر اجرا و ارزشیابی برنامه بر عهده دانشکده پزشکی است.</p>



پیوست دروس نظری بیماریهای زنان و مامایی

الف) مامایی:

۱. مقدمات کلی و تعاریف در مامایی و زنان، برقراری ارتباط و ملاحظات اخلاقی - مذهبی در معاینات زنان و مامایی
۲. مروری بر تشریح و فیزیولوژی کاربردی دستگاه تناسلی
۳. فیزیولوژی جفت
۴. علائم و روشهای مختلف تشخیص بارداری
۵. معاینات دوره بارداری و گرفتن شرح حال
۶. فیزیولوژی بارداری
۷. ساختمان لگن و انواع غیر طبیعی آن
۸. مراقبتهای دوران بارداری (مشمول بر برنامه های کشوری مراقبت قبل از تولد)
۹. شکایات شایع دوران بارداری
۱۰. فیزیولوژی زایمان، سیر زایمان و مراقبتهای حین زایمان
۱۱. مراقبتهای بعد از زایمان (مشمول بر برنامه کشوری مراقبتهای بعد از تولد)
۱۲. زایمان در نمایشهای غیر معمول
۱۳. تحریک زایمانی
۱۴. دیستوشی زایمانی
۱۵. زجر جنین و مراقبت های مرتبط
۱۶. زایمان زودرس، حاملگی بعد از ترم
۱۷. تاخیر رشد داخل رحمی
۱۸. چندقلویی
۱۹. خونریزیهای سه ماهه سوم
۲۰. انواع جفت و ناهنجاریهای جفت و بند ناف
۲۱. عوارض بعد از زایمان (عفونت، خونریزی، تروکبوفلیت، مشکلات پستان)
۲۲. عدم تجانس گروههای خونی
۲۳. بیماریهای تروفوبلاستیک
۲۴. زایمان فیزیولوژیک، کاربرد وسایل کمکی در زایمان (واکیوم، فورسپس)
۲۵. سزارین و انواع آن
۲۶. هیدرآمنیوس، اولیگوآمنیوس
۲۷. بیماریهای هیپرتانسیو در حاملگی
۲۸. پارگی زودرس کیسه آب
۲۹. بیماریهای قلبی و سیستم ادرری در حاملگی
۳۰. دیابت و بارداری
۳۱. سقط جنین
۳۲. بارداری خارج رحمی
۳۳. احیای نوزاد

ب) زنان


۱. معاینات بالینی و پاراکلینیک در بیماریهای زنان
۲. بلوغ و یائسگی
۳. دیسمنوره
۴. بیماریهای ولو و واژن
۵. واژینیتها و سروسیستها
۶. بیماریهای خوش خیم سرویکس و رحم
۷. بیماریهای بدخیم سرویکس
۸. بیماریهای بدخیم جسم رحم و لوله ها




پنوسنت درپس نظری بیماریهای زنان و مآقایی

۹. تومورهای خوش خیم تخمدان
۱۰. تومورهای بدخیم تخمدان
۱۱. خونریزیهای غیر طبیعی زنانه
۱۲. عفونتهای لگن
۱۳. آمنوره
۱۴. نازایی
۱۵. اندومتریوز
۱۶. ناهنجریهای مادرزادی دستگاه تناسلی
۱۷. روشهای جلوگیری از بارداری

* دبیرخانه شورای آموزش پزشکی عمومی می تواند فهرست علائم و نشانه های شایع، سندرم ها و بیماری های مهم در این درس را در مقاطع زمانی لازم حسب ضرورت و اولویتها با نظر و هماهنگی بورد پزشکی عمومی و دانشکده های پزشکی تغییر دهد.




دروس آموزش بالینی پزشکی اجتماعی و خانواده
کارآموزی پزشکی اجتماعی و خانواده
کارورزی پزشکی اجتماعی و خانواده



کد درس	۲۰۹
نام درس	کارآموزی پزشکی اجتماعی و خانواده
مرحله ارائه	کارآموزی (۱ یا ۲)
پیش نیاز	تعداد واحد ۳ واحد
هدف های کلی	در پایان این چرخش آموزشی در راستای تحقق توانمندیهای مورد انتظار از دانش آموختگان پزشکی عمومی کارآموز باید بتواند: با مراجعان، بیماران، کارکنان و سایر اعضای تیم سلامت به نحو شایسته ارتباط برقرار کند و ویژگی های رفتار حرفه ای مناسب را در تعاملات خود به نحو مطلوب نشان دهد. با شناخت ساختار، عملکرد و ارتباط اجزای نظام سلامت و مراقبتهای اولیه سلامت قادر به انجام موارد زیر باشد: ۱. ساختار سطوح مختلف نظام مراقبت سلامت را بررسی و با استانداردها مقایسه و گزارش کند. ۲. فعالیت های ارائه خدمات سلامت باروری، کودکان، مادران، نوجوانان، جوانان، میانسالان و سالمندان در سطح اول ارائه خدمات را بر اساس دستورالعمل های کشوری و تحت نظارت آموزش دهندگان ذی صلاح انجام دهد. ۳. فعالیت های آموزش سلامت فرد، خانواده و جامعه در سطح اول ارائه خدمات را بر اساس دستورالعمل کشوری و تحت نظارت آموزش دهندگان ذی صلاح انجام دهد. ۴. فعالیت های بهداشت محیط و حرفه ای در سطح اول ارائه خدمات را بر اساس دستورالعمل کشوری و تحت نظارت آموزش دهندگان ذی صلاح انجام دهد. ۵. فعالیت های بهداشت دهان و دندان در سطح اول ارائه خدمات را بر اساس دستورالعمل کشوری و تحت نظارت آموزش دهندگان ذی صلاح انجام دهد. ۶. فعالیت های بهداشت مدارس در سطح اول ارائه خدمات را بر اساس دستورالعمل کشوری و تحت نظارت آموزش دهندگان ذی صلاح انجام دهد. ۷. فعالیت های مربوط به ایمن سازی در سطح اول ارائه خدمات را بر اساس دستورالعمل کشوری و تحت نظارت آموزش دهندگان ذی صلاح انجام دهد. ۸. فعالیت های مربوط به پیشگیری و غربالگری بیماری های غیر واگیر در سطح اول ارائه خدمات را بر اساس دستورالعمل کشوری و تحت نظارت آموزش دهندگان ذی صلاح انجام دهد. ۹. نظام اطلاعات سلامت الکترونیکی را بشناسد و نتایج آنرا تحلیل نماید. ۱۰. روش ها و شیوه های ارتباط با جامعه هدف و مشارکت اجتماعی را در سطح اول ارائه خدمات به کار ببندد.
شرح درس	در این چرخش آموزشی کارآموز باید از طریق حضور در خانه های بهداشت و پایگاههای سلامت و انجام تکالیف فردی و گروهی به اهداف مشخص شده دست یابد. برای تامین دانش نظری کلاسهای آموزش نظری مورد نیاز در قالب کارگاههای توجیهی توسط گروه پزشکی اجتماعی برگزار شود. **
فعالیت های آموزشی	فعالیت های یادگیری این بخش باید ترکیب متوازی از آموزش در عرصه، مطالعه فردی و بحث گروهی، ارائه گزارش فعالیت، انجام مهارت های عملی مرتبط با اهداف فوق الذکر تحت نظارت استاد، شرکت در جلسات آموزشی گروه، را شامل شود. زمان بندی و ترکیب این فعالیتها و عرصه های مورد نیاز برای هر فعالیت (اعم از خانه های بهداشت و پایگاههای سلامت در راهنمای یادگیری بالینی Clinical Study Guide توسط هر دانشکده و هماهنگ با استانداردهای اعلام شده از سوی دبیرخانه شورای آموزش پزشکی عمومی تعیین می شود.
توضیحات ضروری	* با توجه به شرایط متفاوت آموزش بالینی در دانشکده های مختلف، لازم است راهنمای یادگیری بالینی مطابق سند توانمندی های مورد انتظار دانش آموختگان دوره دکترای پزشکی عمومی و با در نظر گرفتن استانداردهای اعلام شده از سوی دبیرخانه شورای آموزش پزشکی عمومی وزارت بهداشت درمان و آموزش پزشکی تدوین و در اختیار فراگیران قرار گیرد. در هر راهنمای یادگیری بالینی علاوه بر مهارتهای فوق، روشهای مراقبت و مشاوره و آموزش که کارآموز باید شناخت کافی و مهارت در مورد آنها را کسب نماید بایستی مشخص شود. ** میزان و نحوه ارائه کلاس ها نباید به نحوی باشد که حضور دانشجو در عرصه و کسب مهارت های عملی وی را تحت اشباع قرار دهد و مختل کند. *** لازم است روش ها و برنامه آموزش و ارزیابی کارآموز بر اساس اصول علمی مناسب توسط گروه آموزشی تعیین

اعلام و اجرا شود. تایید برنامه، نظارت بر اجرا و ارزشیابی برنامه بر عهده دانشکده پزشکی است.
*** نظارت می تواند توسط سطوح بالاتر (دستیاران، فلوها، استادان) اعمال شود به نحوی که ضمن اطمینان از مراعات ایمنی و حقوق بیماران، امکان تحقق اهداف یادگیری کارورزان و کسب مهارت در انجام مستقل پروسیجرهای ضروری مندرج در سند توانمندیهای مورد انتظار از پزشکان عمومی نیز فراهم گردد. تعیین نحوه و مسئول نظارت مناسب برای هر پروسیجر یا مداخله بر عهده دانشکده پزشکی است.




دروس آموزش بالینی روانپزشکی:

کارآموزی روانپزشکی

کارورزی روانپزشکی

درس نظری بیماریهای روانپزشکی

کد درس	۲۱۱		
درس	کارآموزی روانپزشکی		
مرحله ارائه	کارآموزی - ترجیحا کارآموزی ۲	مدت چرخش آموزشی	یک ماه (۴ هفته)
پیش نیاز	تعداد واحد	۲ واحد	الزامی
هدف های کلی	<p>در پایان این چرخش آموزشی کارآموز باید بتواند:</p> <p>۱- با مراجعان، بیماران، کارکنان و سایر اعضای تیم سلامت به نحو شایسته ارتباط برقرار کند و ویژگی های رفتار حرفه ای مناسب را در تعاملات خود به نحو مطلوب نشان دهد.</p> <p>۲- از بیمار مبتلا به علائم و شکایات شایع و مهم مرتبط با این بخش (فهرست پیوست) شرح حال بگیرد، معاینات فیزیکی لازم را انجام دهد، تشخیص های افتراقی مهم را مطرح کند و تشخیص و نحوه مدیریت مشکل بیمار را پیشنهاد دهد.</p> <p>۳- مشکلات بیماران مبتلا به بیماریهای شایع و مهم مرتبط با این بخش (فهرست پیوست) را شناسایی کند، براساس شواهد علمی و گایدلاینهای بومی، در مورد اقدامات پیشگیری، درمان، پیگیری، ارجاع و توانبخشی همراه با آموزش بیمار در حد مورد انتظار از پزشک عمومی استدلال و پیشنهاد نماید و در مدیریت مشکل بیمار بر اساس استانداردهای بخش زیر نظر سطوح بالاتر (مطابق ضوابط بخش) مشارکت کند.</p>		
شرح درس	<p>در این چرخش آموزشی کارآموز باید از طریق حضور در راندهای بالینی، درمانگاههای آموزشی و انجام تکالیف فردی و گروهی به اهداف مشخص شده دست یابد. برای تامین دانش نظری کلاسهای آموزش نظری مورد نیاز برگزار شود.</p>		
فعالیت های آموزشی	<p>فعالیتهای یادگیری این بخش باید ترکیب متوازنی از آموزش بر بالین بیمار، مطالعه فردی و بحث گروهی، ارائه موارد بیماری، انجام پروسیجرهای عملی تحت نظارت استاد، شرکت در جلسات آموزشی گروه، را شامل شود.</p> <p>زمان بندی و ترکیب این فعالیتها و عرصه های مورد نیاز برای هر فعالیت (اعم از بیمارستان، درمانگاه، مراکز خدمات سلامت، اورژانس، مرکز یادگیری مهارتهای بالینی Skill Lab) در راهنمای یادگیری بالینی Clinical Study Guide هماهنگ با استانداردهای اعلام شده از سوی دبیرخانه شورای آموزش پزشکی عمومی توسط هر دانشکده پزشکی تعیین می شود.</p>		
توضیحات ضروری	<p>* با توجه به شرایط متفاوت آموزش بالینی در دانشکده های مختلف، لازم است راهنمای یادگیری بالینی مطابق سند توانمندی های مورد انتظار دانش آموختگان دوره دکترای پزشکی عمومی و وزارت بهداشت درمان و آموزش پزشکی توسط دانشکده پزشکی تدوین و در اختیار فراگیران قرار گیرد. در هر راهنمای یادگیری بالینی علاوه بر مهارتهای فوق، روشهای تشخیصی و پاراکلینیک اصلی و داروهای ضروری که کارآموز باید شناخت کافی در مورد آنها را کسب نماید بایستی مشخص شود.</p> <p>** میزان و نحوه ارائه کلاس ها نباید به نحوی باشد که حضور دانشجو در کنار بیمار و تمرینهای بالینی وی را تحت الشعاع قرار دهد و مختل کند.</p> <p>*** لازم است روش ها و برنامه آموزش و ارزیابی کارآموز بر اساس اصول علمی مناسب توسط گروه آموزشی تعیین، اعلام و اجرا شود. تایید برنامه، نظارت بر اجرا و ارزشیابی برنامه بر عهده دانشکده پزشکی است.</p> <p>**** نظارت می تواند توسط سطوح بالاتر (کارورزان، دستیاران، فلوها، استادان) و یا سایر اعضای ذیصلاح تیم سلامت اعمال شود به نحوی که ضمن اطمینان از مراعات ایمنی و حقوق بیماران، امکان تحقق اهداف یادگیری کارآموزان نیز فراهم گردد. تعیین نحوه و مسئول نظارت مناسب برای هر پروسیجر یا مداخله بر عهده دانشکده پزشکی است.</p>		






کد درس	۲۱۲
نام درس	بیماریهای روانپزشکی
مرحله ارائه	کارآموزی
پیش نیاز:	
نوع درس	نظری
مدت آموزش	۲۶ ساعت
هدف کلی	در پایان این درس، دانشجو باید بتواند (بر اساس فهرست پیوست): الف) در مواجهه با هر یک از علائم و شکایات شایع و مهم: ۱- تعریف آن را بیان کند. ۲- شرح حال و معاینات لازم (focused history taking and physical exam) برای رویکرد به آن را شرح دهد. ۳- تشخیص های افتراقی مهم را مطرح کند و گامهای ضروری برای رسیدن به تشخیص و مدیریت مشکل بیمار را پیشنهاد دهد. ب) در مورد بیماریهای شایع و مهم: ۱- تعریف، اتیولوژی، و اپیدمیولوژی بیماری را شرح دهد. ۲- مشکلات بیماران مبتلا به بیماریهای شایع و مهم را توضیح دهد. ۳- روشهای تشخیص بیماری را شرح دهد. ۴- مهمترین اقدامات پیشگیری در سطوح مختلف، مشتمل بر درمان و توانبخشی بیمار را بر اساس شواهد علمی و گایدلاینهای بومی در حد مورد انتظار از پزشک عمومی توضیح دهد. ۵- در مواجهه با سناریو یا شرح موارد بیماران مرتبط با این بیماریها، دانش آموخته شده را برای استدلال بالینی و پیشنهاد رویکردهای تشخیصی یا درمانی به کار بندد. ج) نسبت به مسائل مهمی که مراعات آن در محیط بالینی این حیطه ضرورت دارد توجه کند.
شرح بسته آموزشی:	در این درس، دانشجو باید از طریق حضور در کلاس درس، مرکز یادگیری مهارتهای بالینی Skill Lab، کارگاه آموزشی، و انجام تکالیف فردی و گروهی به اهداف مشخص دست یابد.
فعالیت های آموزشی:	فعالیتهای یادگیری این درس باید ترکیب متوازی از آموزش نظری، مطالعه فردی و بحث گروهی، بررسی موارد بیماری، و انجام سایر تکالیف یادگیری را شامل شود. زمان بندی و ترکیب این فعالیتها و عرصه های مورد نیاز برای هر فعالیت (اعم از کلاس درس، مرکز یادگیری مهارتهای بالینی Skill Lab، و عرصه های بالینی، در راهنمای یادگیری Study Guide هماهنگ با استانداردهای اعلام شده از سوی دبیرخانه شورای آموزش پزشکی عمومی توسط هر دانشکده پزشکی تعیین می شود.
توضیحات ضروری	* با توجه به شرایط متفاوت آموزش بالینی در دانشکده های مختلف، لازم است راهنمای یادگیری بالینی مطابق سند توانمندی های مورد انتظار دانش آموختگان دوره دکتری پزشکی عمومی و با در نظر گرفتن استانداردهای اعلام شده از سوی دبیرخانه شورای آموزش پزشکی عمومی وزارت بهداشت درمان و آموزش پزشکی توسط دانشکده پزشکی تدوین و در اختیار فراگیران قرار گیرد. ** میزان و زمان ارائه کلاسهای نظری نباید به نحوی باشد که یادگیری بالینی دانشجو را مختل کند. *** لازم است روش ها و برنامه آموزش و ارزیابی دانشجو بر اساس اصول علمی مناسب توسط گروه آموزشی تعیین، اعلام و اجرا شود. تایید برنامه، نظارت بر اجرا و ارزشیابی برنامه بر عهده دانشکده پزشکی است.
رئوس مطالب درس نظری بیماریهای روانپزشکی	
۱.	اختلالات اضطرابی (اختلال اضطراب منتشر، اختلال هراس، اختلال ترس، اختلال استرس پس از سانحه، اختلال اضطراب ناشی از سوء مصرف مواد، اختلال اضطرابی ناشی از بیماریهای جسمی)
۲.	اختلالات خلقی (افسردگی عمده، افسرده خوبی، دوقطبی، سوگ و فقدان، اختلال تطابق، اختلال پیش از قاعدگی، اختلال افسردگی و سایکوز بعد از زایمان، اختلال خلقی ناشی از مصرف مواد، اختلال خلقی ناشی از بیماریهای جسمی)
۳.	اختلالات سایکوتیک (اسکیزوفرنی، سایر اختلالات سایکوتیک، اختلال هذیانی، Brief Psychotic Disorder، اختلالات سایکوتیک ناشی از مصرف مواد، اختلالات سایکوتیک ناشی از بیماریهای جسمی نظیر تومورها و بیماریهای متابولیک)
۴.	سوء مصرف مواد (شناخت مواد شایع، علائم سوء مصرف، اعتیاد و علائم ترک)
۵.	اختلالات جنسی (چرخه طبیعی، اختلالات عملکردی)
۶.	اختلالات خواب


۷. اختلالات جسمی در بیماریهای روانی
۸. مسائل روانپزشکی در بیماریهای جسمی و اختلالات روان تنی
۹. اختلالات سوماتوفرم (اختلال جسمی سازی، اختلال تبدیلی، اختلال بدشکلی بدن، اختلال خودبیمارانگاری)
۱۰. اختلالات روانی
۱۱. اختلالات شناختی (دمانس، دلیریوم)
۱۲. اختلالات روانپزشکی سالمندان
۱۳. اورژانسهای روانپزشکی (خودکشی، دیگرکشی، ارزیابی عوامل خطر)
۱۴. اختلالات شایع روانپزشکی در کودک و نوجوان (اختلال بیش فعالی، کم توجهی، اختلال سلوک و رفتار ایدایی، اختلال تیک، افسردگی، اضطراب، بی اختیاری ادرار و مدفوع، عقب ماندگی ذهنی)
۱۵. درمانهای دارویی و غیر دارویی در روانپزشکی

♦♦♦ دبیرخانه شورای آموزش پزشکی عمومی می تواند فهرست سرفصلهای این درس را در مقاطع زمانی لازم حسب ضرورت و اولویتها با نظر و هماهنگی بورد پزشکی عمومی و دانشکدههای پزشکی تغییر دهد.



دروس آموزش بالینی طب اورژانس
کارآموزی طب اورژانس
کارورزی طب اورژانس

کد درس	۲۱۴
نام درس	کارآموزی طب اورژانس
مرحله ارائه	کارآموزی: بهتر است در کارآموزی ۲ ارائه شود.
پیش نیاز	دروس مقدمات بالینی
تعداد واحد	۱/۵ واحد
نوع چرخش آموزشی	الزامی
مدت چرخش آموزشی	۲ هفته
هدف های کلی	در پایان این چرخش آموزشی کارآموز باید بتواند: ۱- با مراجعان، بیماران، کارکنان و سایر اعضای تیم سلامت به نحو شایسته ارتباط برقرار کند و ویژگی های رفتار حرفه ای مناسب را در تعاملات خود به نحو مطلوب نشان دهد. ۲- از بیمار مبتلا به علائم و شکایات شایع در این بخش (فهرست پیوست) زیر شرح حال بگیرد، معاینات فیزیکی لازم را انجام دهد، تشخیص های افتراقی مهم را مطرح کند و گامهای ضروری برای رسیدن به تشخیص و مدیریت مشکل بیمار را بر اساس پروتوکل های طب اورژانس پیشنهاد دهد. ۳- پروسیجرهای ضروری (فهرست پیوست) را با رعایت اصول ایمنی بیمار و تحت نظارت مناسب سطوح بالاتر (مطابق ضوابط بخش) انجام دهد.
شرح درس	در این چرخش آموزشی کارآموز باید همراه با تیم پزشکی (استاد، دستیار و کارورز بخش) بر بالین بیمار حاضر شده و از طریق انجام تکالیف فردی و گروهی به اهداف مشخص شده دست یابد. برای تامین دانش نظری کلاسهای آموزش نظری مورد نیاز برگزار شود. جلسات آموزشی می تواند همچنین شامل شرکت در گزارش صبحگاهی، کارگاههای آموزش عملی مهارتها از جمله کارگاه احیا باشد.
فعالیت های آموزشی	فعالیت های یادگیری این بخش باید ترکیب متوازنی از آموزش بر بالین بیمار، مطالعه فردی و بحث گروهی، ارائه موارد بسیاری، انجام پروسیجرهای عملی تحت نظارت استاد، شرکت در جلسات آموزشی گروه، را شامل شود. زمان بندی و ترکیب این فعالیتها و عرصه های مورد نیاز برای هر فعالیت (اورژانس، مرکز یادگیری مهارتهای بالینی Skill Lab، در راهنمای یادگیری بالینی Clinical Study Guide هماهنگ با استانداردهای اعلام شده از سوی دبیرخانه شورای آموزش پزشکی عمومی توسط هر دانشکده پزشکی تعیین می شود.
توضیحات ضروری	* با توجه به شرایط متفاوت آموزش بالینی در دانشکده های مختلف، لازم است راهنمای یادگیری بالینی مطابق سند توانمندی های مورد انتظار دانش آموختگان دوره دکترای پزشکی عمومی و با در نظر گرفتن استانداردهای اعلام شده از سوی دبیرخانه شورای آموزش پزشکی عمومی وزارت بهداشت درمان و آموزش پزشکی توسط دانشکده پزشکی تدوین و در اختیار فراگیران قرار گیرد. در هر راهنمای یادگیری بالینی علاوه بر مهارتهای فوق، روشهای تشخیصی و پارکینیک اصلی و دزوهای ضروری که کارآموز باید شناخت کافی در مورد آنها را کسب نماید بایستی مشخص شود. ** میزان و نحوه ارائه کلاس ها نباید به نحوی باشد که حضور دانشجو در کنار بیمار و تمرینهای بالینی وی را تحت اشعاع قرار دهد و مختل کند. *** لازم است روش ها و برنامه آموزش و ارزیابی کارآموز بر اساس اصول علمی مناسب توسط گروه آموزشی تعیین، اعلام و اجرا شود. تایید برنامه، نظارت بر اجرا و ارزشیابی برنامه بر عهده دانشکده پزشکی است. *** نظارت می تواند توسط سطوح بالاتر (دستیاران، فلوها، استادان) اعمال شود به نحوی که ضمن اطمینان از مراعات ایمنی و حقوق بیماران، امکان تحقق اهداف یادگیری کارورزان و کسب مهارت در انجام مستقل پروسیجرهای ضروری مندرج در سند توانمندیهای مورد انتظار از پزشکان عمومی نیز فراهم گردد. تعیین نحوه و مسئول نظارت مناسب برای هر پروسیجر یا مداخله بر عهده دانشکده پزشکی است.



نیوست درین کار آموزشی طب اورژانس

علائم و شنکایات شایع در این بخش

۱. ایست قلبی تنفسی،
۲. مولتیپل تروما،
۳. درد قفسه سینه،
۴. درد شکم،
۵. تنگی نفس،
۶. ضعف و بی حالی،
۷. کاهش سطح هوشیاری
۸. علائم شایع نرولوژیک: سردرد، سرگیجه و تشنج

پروسه‌های ضروری در این بخش:

۱. انجام و تمرین تریاژ استاندارد بیمار در شرایط عادی بر اساس پروتوکل (شامل دسته بندی/ طبقه بندی و تعیین میزان نیاز بیمار)
۲. مانورهای پایه اداره راه هوایی و به کارگیری تجهیزات کمکی راه هوایی مانند Oral Airway
۳. احیای قلبی ریوی پایه (BLS) شامل ماساژ قلبی، تنفس دهان به دهان، تنفس با ماسک، مانور هیملیخ و AED
۴. نوار قلب و مانیتورینگ قلبی تنفسی
۵. رگ گیری
۶. آشنایی با وسایل لازم جهت سونداژ مثانه و لوله نازوگاستریک
۷. تزریقات زیر جلدی و عضلانی و وریدی
۸. مراقبت از زخم (شست و شو، پانسمان، انواع زخم و وسایل مورد نیاز جهت ترمیم)
۹. مراقبت اولیه بیمار ترومایی (Primary Trauma Care)

* دبیرخانه شورای آموزش پزشکی عمومی می تواند فهرست علائم و نشانه های شایع، سندرم ها و بیماری های مهم و پروسیجرهای ضروری در این بخش را در مقاطع زمانی لازم حسب ضرورت و اولویتها با نظر و هماهنگی بورد پزشکی عمومی و دانشکده های پزشکی تغییر دهد.



آموزش بالینی رادیولوژی

کد درس	۲۱۶		
درس	کارآموزی رادیولوژی	نوع چرخش آموزشی	الزامی
مرحله ارائه	کارآموزی	مدت چرخش آموزشی	۱ ماه (۴ هفته)
پیش نیاز		تعداد واحد	۳ واحد
هدف های کلی	<p>در پایان این چرخش آموزشی کارآموز باید بتواند:</p> <ol style="list-style-type: none"> ۱- با مراجعان، بیماران، کارکنان و سایر اعضای تیم سلامت به نحو شایسته ارتباط برقرار کند و ویژگی های رفتار حرفه ای مناسب را در تعاملات خود به نحو مطلوب نشان دهد. ۲- در خصوص تصویربرداری های رادیولوژیک مهم اندامها و دستگاههای مختلف بدن (فهرست پیوست) دانش کافی بدست آورد. ۳- تصویربرداری های رادیولوژیک مهم در موارد شایع را بر اساس اندیکاسیون های رادیولوژی از نظر ارزش تشخیصی، هزینه ایجاد شده، میزان پرتودهمی به بیمار و حیطه مرتبط با فعالیت پزشک عمومی انتخاب بهینه و درخواست نماید. ۴- تصویربرداری و علم رادیولوژی را به عنوان روش علمی برای تشخیص و درمان بیمار (به ویژه همراه با مشاوره های قبل و بعد آن) و نه صرفاً به عنوان یک ابزار مهارتی حرفه ای به کار بگیرد. ۵- موارد نرمال و گوناگونی های (Variations) طبیعی را در گرافی های مهم شایع (فهرست پیوست) تجسم و شناسایی کند بطوری که مانع از اقدامات اضافی تشخیصی-درمانی گردد. ۶- یافته های مهم تصویربرداری در موارد اورژانس شایع را بهنگام تشخیص دهد. ۷- نکات مهم گزارشات تصویربرداری (متخصصین و بخش رادیولوژی) را با یافته های موجود در کلیشه ها تطبیق دهد. ۸- یافته های مهم موجود در کلیشه ها و نکات مرتبط در گزارش رادیولوژی را با یافته های بالینی بیمار انطباق دهد و در مراحل مدیریت مشکل بیمار بر اساس استانداردهای بخش زیر نظر سطوح بالاتر (مطابق ضوابط بخش) مشارکت کند. ۹- پروسیجرهای ساده رادیولوژیک را بشناسد 		
شرح درس	<p>در این چرخش آموزشی کارآموز باید با اصول، تکنیکها و کاربردهای رادیولوژی؛ آناتومی نرمال در تصویربرداری قفسه صدری، شکم، دستگاه گوارش و سیستم ادراری، سیستم اعصاب مرکزی، ستون فقرات و سیستم اسکلتال؛ استفاده از مدالتهای تصویربرداری مختلف موجود برای هر یک از قسمت های ذکر شده در مورد ضایعات، اختلالات و آسیب ها شایع و اورژانسی در رادیولوژی دانش کافی کسب کند تا بتواند یافته های مهم موجود در کلیشه ها و نکات مرتبط در گزارش رادیولوژی را با یافته های بالینی بیمار انطباق دهد. برای تأمین دانش نظری کلاسهای آموزش نظری مورد نیاز برگزار شود.</p>		
فعالیت های آموزشی	<p>فعالیت های یادگیری این بخش باید ترکیب متوازی از آموزش بر بالین بیمار، آماده سازی بیمار قبل از تصویربرداری، جلسات کلیشه خوانی و شرکت در جلسات آموزشی گروه را شامل شود.</p> <p>زمان بندی و ترکیب این فعالیتها و عرصه های مورد نیاز برای هر فعالیت در راهنمای یادگیری بالینی Study Guide هماهنگ با استانداردهای اعلام شده از سوی دبیرخانه شورای آموزش پزشکی عمومی توسط هر دانشکده پزشکی تعیین می شود.</p>		
توضیحات ضروری	<p>* با توجه به شرایط متفاوت آموزش بالینی در دانشکده های مختلف، لازم است راهنمای یادگیری بالینی مطابق سند توانمندی های مورد انتظار دانش آموختگان دوره دکترای پزشکی عمومی و با در نظر گرفتن استانداردهای اعلام شده از سوی دبیرخانه شورای آموزش پزشکی عمومی وزارت بهداشت درمان و آموزش پزشکی توسط دانشکده پزشکی تدوین و در اختیار فراگیران قرار گیرد.</p> <p>** میزان و نحوه ارائه کلاس ها نباید به نحوی باشد که حضور دانشجو در کنار بیمار و تمرین های بالینی وی را تحت الشعاع قرار دهد و مختل کند.</p> <p>*** لازم است روش ها و برنامه آموزش و ارزیابی کارآموز بر اساس اصول علمی مناسب توسط گروه آموزشی تعیین، اعلام و اجرا شود. تأیید برنامه، نظارت بر اجرا و ارزشیابی برنامه بر عهده دانشکده پزشکی است.</p>		



پیوست درس کارآموزی رادیولوژی

تصویربرداری های رادیولوژیک مهم اندامها و دستگاههای مختلف بدن

- ۱- تصویربرداری دستگاه گوارش hollow viscus (شامل: نمای طبیعی بررسی با باریوم، سی‌تی‌اسکن طبیعی، معرفی CT Colonography، سونوگرافی، ضایعات شایع و نحوه approach به هر بیماری)
- ۲- تصویربرداری استخوان، مفاصل و نسج نرم (بیماری‌های شایع و نحوه approach به هر بیماری)
- ۳- تصویربرداری استخوان، مفاصل و نسج نرم (کلیشه ساده، سی‌تی‌اسکن، MRI)
- ۴- تصویربرداری بیماری‌های شایع سر و گردن و نحوه approach به هر بیماری
- ۵- تصویربرداری سیستم ادراری (سونوگرافی نرمال، IVP نرمال، سی‌تی‌اسکن نرمال، بیماری‌های شایع و approach)
- ۶- تصویربرداری پستان (شامل: دستگاه، ماموگرافی نرمال، view های مخصوص، سیستم BIRADS و نحوه approach به هر BIRADS، نقش سونوگرافی در MRI)
- ۷- تصویربرداری زنان و مامایی (شامل: سونوگرافی، CT و MRI نرمال، هیسترو سالپنکوگرافی نرمال، ضایعات شایع و نحوه approach به هر بیماری، اندیکاسیون‌های درخواست سونوگرافی ترانس واژینال)
- ۸- تصویربرداری مدیاستن و قلب و عروق (شامل CXR، سی‌تی‌اسکن، MRI نرمال، بیماری‌ها و نحوه approach به هر بیماری)
- ۹- تصویربرداری کودکان

* در طی این چرخش لازم است تصویربرداری های تشخیصی رایج دارای کاربرد در حیطه فعانیت بالینی پزشک عمومی، و نحوه درخواست و تفسیر نتایج آن‌ها در اختلالات و بیماریهای مهم و شایع آموزش داده شود.

** در طی این دوره لازم است دانشجویان نحوه مراعات ایمنی بیماران را یاد بگیرند و عملاً تمرین کنند.

مدالیت‌ها و انواع تصویربرداری های مهم رادیولوژیک

حداقل‌های یادگیری در هر یک از مدالیتی‌های رادیولوژی به شرح زیر هستند:

✓ رادیوگرافی ساده - مواردی که باید دیده شود:

- Chest x-ray: PA، لترال، دکوبیتوس
- erect supine: Abdominal x-ray
- occipitontental, lateral, AP: Skull x-ray
- AP: Spine x-ray و لترال
- Extremities: اندام‌های فوقانی و تحتانی

✓ فلوروسکوپي: مطالعات با ماده حاجب - مواردی که باید دیده شود:

• دستگاه گوارش:

۱. Barium Swallow
۲. Barium follow Through
۳. Barium enema

• دستگاه ادراری - تناسلی:

۱. Intravenous venography
۲. Micturating cystourethrogram


✓ سونوگرافی - مواردی که باید دیده شود:

- کبد و مجاری صفراوی
- پانکراس
- طحال
- کلیه و مثانه
- رحم و تخمدان‌ها

✓ سی‌تی‌اسکن - مواردی که باید دیده شوند:

- قفسه صدری: حداقل ۳ سی‌تی‌اسکن توراکس با اندیکاسیون و دارای پروتکل متفاوت
- شکم و لگن: حداقل ۳ سی‌تی‌اسکن شکم و لگن با اندیکاسیون و دارای پروتکل متفاوت
- مغز: حداقل ۳ سی‌تی‌اسکن مغز با تشخیص‌های متفاوت
- سی‌تی آنژیوگرافی: اندام، مزانترا، قلب

* در آغاز هر مبحث اصلی چرخش لازم است مروری بر آناتومی بخش مربوطه با تاکید بر کاربرد بالینی در حیطه وظایف پزشک عمومی انجام



پیوست درس کارآموزی رادیولوژی

گیرد.

** نحوه نوشتن درخواست رادیولوژیک در موارد شایع دارای کاربرد در فعالیت بالینی پزشک عمومی آموزش داده شود.

رئوس مطالب نظری این بخش

- ۱- معرفی انواع روش‌های رادیولوژی و تکنیک‌های رادیوگرافی
- ۲- رادیوبیولوژی و حفاظت در برابر اشعه
- ۳- آشنایی با انواع مواد حاجب استفاده‌شده در رادیولوژی
- ۴- نشانه شناسی رادیولوژیک و اندیکاسیون‌های کاربرد انواع روش‌های رادیولوژیک در بیماری‌های استخوانی و تراوای استخوان
- ۵- گرافی طبیعی قفسه صدری (پوزیشن‌ها، اندیکاسیون عکس ساده، سی تی اسکن و سایر روش‌های تصویربرداری قفسه صدری)
- ۶- نشانه شناسی رادیولوژیک و معرفی اجمالی بیماری‌های قفسه صدری (مدیاستن، پلور، بیماری‌های پاراناشیمال، بیماری‌های عفونی، تومورال پولمونر)
- ۷- رادیولوژی ساده شکم و اندیکاسیون روش‌های تصویربرداری مختلف در بررسی دستگاه گوارش
- ۸- معرفی اجمالی بیماری‌های دستگاه گوارش و شکم حاد
- ۹- معرفی اجمالی بیماری‌های دستگاه ادراری تناسلی و اندیکاسیون روش‌های تصویربرداری مختلف در بررسی دستگاه
- ۱۰- تصویربرداری اطفال
- ۱۱- آشنایی با اقدامات آماده‌سازی برای انجام مطالعات تصویربرداری مثل مطالعات با استفاده از مواد حاجب خوراکی و تزریقی، سونوگرافی، CT اسکن و MRI و Nuclear medicine
- ۱۲- آشنایی با عوارض احتمالی اقدامات مختلف تصویربرداری
- ۱۳- آشنایی با انواع مواد حاجب و داروهای رایج استفاده‌شده در تصویربرداری؛ اندیکاسیون‌ها و ممنوعیت‌ها و عوارض مواد حاجب
- ۱۴- آشنایی با مزایا و محدودیت‌های رادیولوژی در تشخیص و درمان بیماری‌ها
- ۱۵- آشنایی با آثار سوء پرتوهای یونیزان روی انسان (از جمله بارداری) و روش‌های حفاظت در مقابل پرتوها

* دبیرخانه شورای آموزش پزشکی عمومی می‌تواند فهرست موضوعات، و پروسیجرهای ضروری در این بخش را در مقاطع زمانی لازم حسب ضرورت و اولویتها با نظر و هماهنگی بورد پزشکی عمومی و دانشکده های پزشکی تغییر دهد.



دروس آموزش بالینی بیماریهای عفونی
 کارآموزی بیماریهای عفونی
 کارورزی بیماریهای عفونی
 بیماریهای عفونی (درس نظری)

کد درس	۲۱۷
نام درس	کارآموزی بیماریهای عفونی
مرحله ارائه	کارآموزی ۲
پیش نیاز	دروس مقدمات بالینی
	تعداد واحد
	۳ واحد
	نوع چرخش آموزشی الزامی
	مدت چرخش آموزشی یک ماه (۴ هفته)

هدف های کلی

در پایان این چرخش آموزشی کارآموز باید بتواند:

- ۱- با مراجعان، بیماران، کارکنان و سایر اعضای تیم سلامت به نحو شایسته ارتباط برقرار کند و ویژگی های رفتار حرفه ای مناسب را در تعاملات خود به نحو مطلوب نشان دهد.
- ۲- از بیمار مبتلا به علائم و شکایات شایع و مهم مرتبط با این بخش (فهرست پیوست) شرح حال بگیرد، معاینات فیزیکی لازم را انجام دهد، تشخیص های افتراقی مهم را مطرح کند و تشخیص و نحوه مدیریت مشکل بیمار را پیشنهاد دهد.
- ۳- مشکلات بیماران مبتلا به بیماریهای شایع و مهم مرتبط با این بخش (فهرست پیوست) را شناسایی کند، براساس شواهد علمی و گایدلاینهای بومی، در مورد اقدامات پیشگیری، درمان، پیگیری، ارجاع و توانبخشی همراه با آموزش بیمار در حد مورد انتظار از پزشک عمومی استدلال و پیشنهاد نماید و در مدیریت مشکل بیمار بر اساس استانداردهای بخش زیر نظر سطوح بالاتر (مطابق ضوابط بخش) مشارکت کند.
- ۴- پروسیجرهای ضروری مرتبط با این بخش (فهرست پیوست) را با رعایت اصول ایمنی بیمار و تحت نظارت مناسب سطوح بالاتر (مطابق ضوابط بخش) انجام دهد.

شرح درس

در این چرخش آموزشی کارآموز باید از طریق حضور در راندهای بالینی، درمانگاههای آموزشی و انجام تکالیف فردی و گروهی به اهداف مشخص شده دست یابد. برای تامین دانش نظری کلاسهای آموزش نظری مورد نیاز برگزار شود.

فعالیت های آموزشی

فعالتهای یادگیری این بخش باید ترکیب متوازی از آموزش بر بالین بیمار، مطالعه فردی و بحث گروهی، ارائه موارد بیماری، انجام پروسیجرهای عملی تحت نظارت استاد، شرکت در جلسات آموزشی گروه، را شامل شود. زمان بندی و ترکیب این فعالیتها و عرصه های مورد نیاز برای هر فعالیت (اعم از بیمارستان، درمانگاه، مراکز خدمات سلامت، آزمایشگاه، اورژانس، مرکز یادگیری مهارتهای بالینی Skill Lab) در راهنمای یادگیری بالینی Clinical Study Guide هماهنگ با استانداردهای اعلام شده از سوی دبیرخانه شورای آموزش پزشکی عمومی توسط هر دانشکده پزشکی تعیین می شود.

توضیحات ضروری


* با توجه به شرایط متفاوت آموزش بالینی در دانشکده های مختلف، لازم است راهنمای یادگیری بالینی مطابق سند توانمندی های مورد انتظار دانش آموختگان دوره دکترای پزشکی عمومی و با در نظر گرفتن استانداردهای اعلام شده از سوی دبیرخانه شورای آموزش پزشکی عمومی وزارت بهداشت درمان و آموزش پزشکی توسط دانشکده پزشکی تدوین و در اختیار فراگیران قرار گیرد. در هر راهنمای یادگیری بالینی علاوه بر مهارتهای فوق، روشهای تشخیصی و پاراکلینیک اصلی و داروهای ضروری که کارآموز باید شناخت کافی در مورد آنها را کسب نماید بایستی مشخص شود.

** میزان و نحوه ارائه کلاس ها نباید به نحوی باشد که حضور دانشجو در کنار بیمار و تمرینهای بالینی وی را تحت اشعاع قرار دهد و مختل کند.

*** لازم است روش ها و برنامه آموزش و ارزیابی کارآموز بر اساس اصول علمی مناسب توسط گروه آموزشی تعیین، اعلام و اجرا شود. تایید برنامه، نظارت بر اجرا و ارزشیابی برنامه بر عهده دانشکده پزشکی است.

**** نظارت می تواند توسط سطوح بالاتر (کارورزان، دستیاران، فلوها، استادان) و یا سایر اعضای ذیصلاح تیم سلامت اعمال شود به نحوی که ضمن اطمینان از مراعات ایمنی و حقوق بیماران، امکان تحقق اهداف یادگیری کارآموز نیز فراهم گردد. تعیین نحوه و مسئول نظارت مناسب برای هر پروسیجر یا مداخله بر عهده دانشکده پزشکی است.






کد درس	۲۱۹
نام درس	بیماریهای عفونی
مرحله ارائه	کارآموزی
پیش نیاز:	
نوع درس	نظری
مدت آموزش	۲۴ ساعت
هدف های کلی	در پایان این درس، دانشجو باید بتواند (بر اساس فهرست پیوست): الف) در مواجهه با هر یک از علائم و شکایات شایع و مهم: ۱- تعریف آن را بیان کند. ۲- معاینات فیزیکی لازم (focused history taking and physical exam) برای رویکرد به آن را شرح دهد. ۳- تشخیص های افتراقی مهم را مطرح کند و گامهای ضروری برای رسیدن به تشخیص و مدیریت مشکل بیمار را پیشنهاد دهد. ب) در مورد بیماریهای شایع و مهم: ۱- تعریف، اتیولوژی، و اپیدمیولوژی بیماری را شرح دهد. ۲- مشکلات بیمار از مبتلا به بیماریهای شایع و مهم را توضیح دهد. ۳- روشهای تشخیص بیماری را شرح دهد. ۴- مهمترین اقدامات پیشگیری در سطوح مختلف، مشتمل بر درمان و توانبخشی بیمار را بر اساس شواهد علمی و گایدلاینهای بومی در حد مورد انتظار از پزشک عمومی توضیح دهد. ۵- در مواجهه با سناریو یا شرح موارد بیمار از مرتبط با این بیماریها، دانش آموخته شده را برای استدلال بالینی و پیشنهاد رویکردهای تشخیصی یا درمانی به کار بندد. ج) نسبت به مسائل مهمی که مراعات آن در محیط بالینی این حیطه ضرورت دارد توجه کند.
شرح بسته آموزشی:	در این درس، دانشجو باید از طریق حضور در کلاس درس، مرکز یادگیری مهارتهای بالینی Skill Lab، کارگاه آموزشی، و انجام تکالیف فردی و گروهی به اهداف مشخص دست یابد.
فعالیت های آموزشی:	فعالتهای یادگیری این درس باید ترکیب متوازنی از آموزش نظری، مطالعه فردی و بحث گروهی، بررسی موارد بیماری، و انجام سنیر تکالیف یادگیری را شامل شود. زمان بندی و ترکیب این فعالتهای و عرصه های مورد نیاز برای هر فعالیت (اعم از کلاس درس، مرکز یادگیری مهارتهای بالینی Skill Lab، و عرصه های بالینی، در راهنمای یادگیری Study Guide هماهنگ با استانداردهای اعلام شده از سوی دبیرخانه شورای آموزش پزشکی عمومی توسط هر دانشکده پزشکی تعیین می شود.
توضیحات ضروری	* با توجه به شرایط متفاوت آموزش بالینی در دانشکده های مختلف، لازم است راهنمای یادگیری بالینی مطابق سند توانمندی های مورد انتظار دانش آموختگان دوره دکتری پزشکی عمومی و با در نظر گرفتن استانداردهای اعلام شده از سوی دبیرخانه شورای آموزش پزشکی عمومی وزارت بهداشت درمان و آموزش پزشکی توسط دانشکده پزشکی تدوین و در اختیار فراگیران قرار گیرد. ** میزان و زمان ارائه کلاسهای نظری نباید به نحوی باشد که یادگیری بالینی دانشجو را مختل کند. *** لازم است روش ها و برنامه آموزش و ارزیابی دانشجو بر اساس اصول علمی مناسب توسط گروه آموزشی تعیین، اعلام و اجرا شود. تایید برنامه، نظارت بر اجرا و ارزشیابی برنامه بر عهده دانشکده پزشکی است.
رئوس مطالب درس نظری بیماریهای عفونی	
۱- علائم و شکایات شایع در بیماریهای عفونی	
۲- بیماریهای شایع باکتریال:	
عفونت های استرپتوکوکی (فارنژیت استرپتوکوکی - تب روماتیسمی) عفونت های استافیلوکوکی (آبسه ها - پنومونی ها - فولیکولیت ها و گل مژه) مننژیت ها - اوتیت - سینوزیت - سر - بروسلوز - تیفوئید - شیگلوز - وبا - سلولیت - اورکیت عفونت های ادراری - پنومونی سپسیس و سندرم شوک سپتیک - مسمومیت های حاد غذایی - بیماری های مقاربتی -	
۳- بیماری های ویروسی شایع:	
سرماخوردگی - آنفلوآنزا - آبله مرغان و زونا - هرپس - اچ آی وی - ایدز - هپاتیت ها -	
۴- بیماری های انگلی شایع:	
مالاریا - کیست هیداتیک - بیماری های انگلی روده - گال - پدیدکولوزیس	

۵- کنترل عفونت در مراکز بهداشتی درمانی و بیمارستانها
۶- تجویز منطقی آنتی بیوتیکها

* در ارائه درس بیماریهای عفونی لازم است پروتوکلهای کشوری و اپیدمیولوژی بیماریهای عفونی در ایران و منطقه مورد توجه ویژه قرار گیرد.

* دبیرخانه شورای آموزش پزشکی عمومی می تواند فهرست علائم و نشانه های شایع و بیماری های مهم و پروسیجرهای ضروری در این بخش را در مقاطع زمانی لازم حسب ضرورت و اولویت ها با نظر و هماهنگی بورد پزشکی عمومی و دانشکده های پزشکی تغییر دهد.




دروس آموزش بالینی بیماریهای اعصاب (نورولوژی):

کارآموزی بیماریهای اعصاب


کارورزی بیماریهای اعصاب

بیماریهای اعصاب (درس نظری)

کد درس	۲۲۰		
نام درس	کارآموزی بیماریهای اعصاب		
مرحله ارائه	کارآموزی (ترجیحا کارآموزی ۲)	مدت چرخش آموزشی	یک ماه (۴ هفته)
پیش نیاز	کارآموزی داخلی (۲ ماه)، کارآموزی کودکان (۲ ماه) کارآموزی (جراحی عمومی)	تعداد واحد	۲ واحد
هدف های کلی	<p>در پایان این چرخش آموزشی کارآموز باید بتواند:</p> <p>۱- با مراجعان، بیماران، کارکنان و سایر اعضای تیم سلامت به نحو شایسته ارتباط برقرار کند و ویژگی های رفتار حرفه ای مناسب را در تعاملات خود به نحو مطلوب نشان دهد.</p> <p>۲- از بیمار مبتلا به علائم و شکایات شایع و مهم مرتبط با این بخش (فهرست پیوست) شرح حال بگیرد، معاینات فیزیکی لازم را انجام دهد، تشخیص های افتراقی مهم را مطرح کند و تشخیص و نحوه مدیریت مشکل بیمار را پیشنهاد دهد.</p> <p>۳- مشکلات بیماران مبتلا به بیماریهای شایع و مهم مرتبط با این بخش (فهرست پیوست) را شناسایی کند، براساس شواهد علمی و گایدلاینهای بومی، در مورد اقدامات پیشگیری، درمان، پیگیری، ارجاع و توانبخشی همراه با آموزش بیمار در حد مورد انتظار از پزشک عمومی استدلال و پیشنهاد نماید و در مدیریت مشکل بیمار بر اساس استانداردهای بخش زیر نظر سطوح بالاتر (مطابق ضوابط بخش) مشارکت کند.</p> <p>۴- پروسیجرهای ضروری مرتبط با این بخش (فهرست پیوست) را با رعایت اصول ایمنی بیمار و تحت نظارت مناسب سطوح بالاتر (مطابق ضوابط بخش) انجام دهد.</p>		
شرح درس	<p>در این چرخش آموزشی کارآموز باید از طریق حضور در راندهای بالینی، درمانگاههای آموزشی و انجام تکالیف فردی و گروهی به اهداف مشخص شده دست یابد. برای تأمین دانش نظری کلاسهای آموزش نظری مورد نیاز برگزار شود.</p>		
فعالیت های آموزشی	<p>فعالیتهای یادگیری این بخش باید ترکیب متوازی از آموزش بر بالین بیمار، مطالعه فردی و بحث گروهی، ارائه موارد بیماری، انجام پروسیجرهای عملی تحت نظارت استاد، شرکت در جلسات آموزشی گروه، را شامل شود.</p> <p>زمان بندی و ترکیب این فعالیتها و عرصه های مورد نیاز برای هر فعالیت (اعم از بیمارستان، درمانگاه، مراکز خدمات سلامت، آزمایشگاه، اورژانس، مرکز یادگیری مهارتهای بالینی (Skill Lab) در راهنمای یادگیری بالینی Clinical Study Guide هماهنگ با استانداردهای اعلام شده از سوی دبیرخانه شورای آموزش پزشکی عمومی توسط هر دانشکده پزشکی تعیین می شود.</p>		
توضیحات ضروری	<p>* با توجه به شرایط متفاوت آموزش بالینی در دانشکده های مختلف، لازم است راهنمای یادگیری بالینی مطابق سند توانمندی های مورد انتظار دانش آموختگان دوره دکترای پزشکی عمومی و با در نظر گرفتن استانداردهای اعلام شده از سوی دبیرخانه شورای آموزش پزشکی عمومی وزارت بهداشت درمان و آموزش پزشکی توسط دانشکده پزشکی تدوین و در اختیار فراگیران قرار گیرد. در هر راهنمای یادگیری بالینی علاوه بر مهارتهای فوق، روشهای تشخیصی و پاراکلینیک اصلی و داروهای ضروری که کارآموز باید شناخت کافی در مورد آنها را کسب نماید بایستی مشخص شود.</p> <p>** میزان و نحوه ارائه کلاس ها نباید به نحوی باشد که حضور دانشجو در کنار بیمار و تمرینهای بالینی وی را تحت الشعاع قرار دهد و مختل کند.</p> <p>*** لازم است روش ها و برنامه آموزش و ارزیابی کارآموز بر اساس اصول علمی مناسب توسط گروه آموزشی تعیین، اعلام و اجرا شود. تایید برنامه، نظارت بر اجرا و ارزشیابی برنامه بر عهده دانشکده پزشکی است.</p> <p>*** نظارت می تواند توسط سطوح بالاتر (کارورزان، دستیاران، فلوها، استادان) و یا سایر اعضای ذیصلاح تیم سلامت اعمال شود به نحوی که ضمن اطمینان از مراعات ایمنی و حقوق بیماران، امکان تحقق اهداف یادگیری کارآموزان نیز فراهم گردد. تعیین نحوه و مسئول نظارت مناسب برای هر پروسیجر یا مداخله بر عهده دانشکده پزشکی است.</p>		




کد درس	۲۲۲
نام درس	بیماریهای اعصاب
مرحله ارائه	کارآموزی
پیش نیاز	
نوع درس	نظری
مدت آموزش	۲۵ ساعت
هدف های کلی	<p>در پایان این درس، دانشجو باید بتواند (بر اساس فهرست پیوست):</p> <p>الف) در مواجهه با هر یک از علائم و شکایات شایع و مهم:</p> <p>۱- تعریف آن را بیان کند.</p> <p>۲- معاینات فیزیکی لازم (focused history taking and physical exam) برای رویکرد به آن را شرح دهد.</p> <p>۳- تشخیص های افتراقی مهم را مطرح کند و گامهای ضروری برای رسیدن به تشخیص و مدیریت مشکل بیمار را پیشنهاد دهد.</p> <p>ب) در مورد بیماریهای شایع و مهم:</p> <p>۱- تعریف، اتیولوژی، و اپیدمیولوژی بیماری را شرح دهد.</p> <p>۲- مشکلات بیماران مبتلا به بیماریهای شایع و مهم را توضیح دهد.</p> <p>۳- روشهای تشخیص بیماری را شرح دهد.</p> <p>۴- مهمترین اقدامات پیشگیری در سطوح مختلف، مشتمل بر درمان و توانبخشی بیمار را بر اساس شواهد علمی و کایدلاینهای بومی در حد مورد انتظار از پزشک عمومی توضیح دهد.</p> <p>۵- در مواجهه با سناریو یا شرح موارد بیماران مرتبط با این بیماریها، دانش آموخته شده را برای استدلال بالینی و پیشنهاد رویکردهای تشخیصی یا درمانی به کار بندد.</p> <p>ج) نسبت به مسائل مهمی که مراعات آن در محیط بالینی این حیطه ضرورت دارد توجه کند.</p>
شرح بسته آموزشی	در این درس، دانشجو باید از طریق حضور در کلاس درس، مرکز یادگیری مهارتهای بالینی Skill Lab، کارگاه آموزشی، و انجام تکالیف فردی و گروهی به اهداف مشخص دست یابد.
فعالیت های آموزشی	<p>فعالتهای یادگیری این درس باید ترکیب متوازی از آموزش نظری، مطالعه فردی و بحث گروهی، بررسی موارد بیماری، و انجام سایر تکالیف یادگیری را شامل شود.</p> <p>زمان بندی و ترکیب این فعالیتها و عرصه های مورد نیاز برای هر فعالیت (اعم از کلاس درس، مرکز یادگیری مهارتهای بالینی Skill Lab، و عرصه های بالینی، در راهنمای یادگیری Study Guide هماهنگ با استانداردهای اعلام شده از سوی دبیرخانه شورای آموزش پزشکی عمومی توسط هر دانشکده پزشکی تعیین می شود.</p>
توضیحات ضروری	<p>* با توجه به شرایط متفاوت آموزش بالینی در دانشکده های مختلف، لازم است راهنمای یادگیری بالینی مطابق سند توانمندی های مورد انتظار دانش آموختگان دوره دکترای پزشکی عمومی و با در نظر گرفتن استانداردهای اعلام شده از سوی دبیرخانه شورای آموزش پزشکی عمومی وزارت بهداشت درمان و آموزش پزشکی توسط دانشکده پزشکی تدوین و در اختیار فراگیران قرار گیرد.</p> <p>** میزان و زمان ارائه کلاسهای نظری نباید به نحوی باشد که یادگیری بالینی دانشجو را مختل کند.</p> <p>*** لازم است روش ها و برنامه آموزش و ارزیابی دانشجو بر اساس اصول علمی مناسب توسط گروه آموزشی تعیین، اعلام و اجرا شود. تایید برنامه، نظارت بر اجرا و ارزشیابی برنامه بر عهده دانشکده پزشکی است.</p>



زنویس مطالب درس نظری بیماریهای اعصاب

۱. رویکرد به بیماریهای نورولوژیک
۲. سکته مغزی (رویکرد تشخیصی، درمانی)
۳. تشنج و صرع (اصول تشخیص، درمان و پیگیری)
۴. بیماریهای سردرد (میگرن، تنش، خوشه ای، ...)
۵. اختلالات شناختی و دمانس
۶. میوپاتی ها و اختلالات محل اتصال عصب و عضله
۷. نوروپاتی و بیماریهای نوروژن محرکه
۸. آشنایی با بیماریهای خواب (آپنه، پر خوابی، بیخوابی، نارکولپسی، پاراسومنیا)
۹. عفونتهای سیستم اعصاب مرکزی (مننژیت، آنسفالیت، آبسه)
۱۰. MS و سایر بیماریهای میلین زدای سیستم اعصاب مرکزی
۱۱. اختلالات حرکتی (پارکینسون، کره آتوز، دیستونی، میوکلونوس)
۱۲. آشنایی با اقدامات پاراکلینیک (آزمایشگاهی، تصویربرداری، الکتروفیزیولوژی و پونکسیون لومبر) در بیماریهای اعصاب (ضرورت کاربرد، فیزیولوژی، تکنیک و تفسیر)
۱۳. عوارض نورولوژیک بیماریهای داخلی
۱۴. برخورد با بیمار دچار افت هوشیاری (کوما و مرگ مغزی)

دبیرخانه شورای آموزش پزشکی عمومی می تواند فهرست علائم و نشانه های شایع، سندرمها و بیماری های مهم و پروسیجرهای ضروری در این بخش را در مقاطع زمانی لازم حسب ضرورت و اولویتها با نظر و هماهنگی بورد پزشکی عمومی و دانشکده های پزشکی تغییر دهد.



آموزش بالینی بیماریهای پوست
کارآموزی بیماریهای پوست
کارورزی بیماریهای پوست

کد درس	۲۲۳	
درس	کارآموزی بیماریهای پوست	
مرحله ارائه	کارآموزی	
پیش نیاز	تعداد واحد	۲ واحد
هدف های کلی	<p>در پایان این چرخش آموزشی کارآموز باید بتواند:</p> <p>۱- با مراجعان، بیماران، کارکنان و سایر اعضای تیم سلامت به نحو شایسته ارتباط برقرار کند و ویژگی های رفتار حرفه ای مناسب را در تعاملات خود به نحو مطلوب نشان دهد.</p> <p>۲- از بیمار مبتلا به علائم و شکایات شایع و مهم مرتبط با این بخش (فهرست پیوست) شرح حال بگیرد، معاینات فیزیکی لازم را انجام دهد، تشخیص های افتراقی مهم را مطرح کند و تشخیص و نحوه مدیریت مشکل بیمار را پیشنهاد دهد.</p> <p>۳- مشکلات بیماران مبتلا به بیماریهای شایع و مهم مرتبط با این بخش (فهرست پیوست) را شناسایی کند، براساس شواهد علمی و گایدلاینهای بومی، در مورد اقدامات پیشگیری، درمان، پیگیری، ارجاع و توانبخشی همراه با آموزش بیمار در حد مورد انتظار از پزشک عمومی استدلال و پیشنهاد نماید و در مدیریت مشکل بیمار بر اساس استانداردهای بخش زیر نظر سطوح بالاتر (مطابق ضوابط بخش) مشارکت کند.</p> <p>۴- پروسیجرهای ضروری مرتبط با این بخش (فهرست پیوست) را با رعایت اصول ایمنی بیمار و تحت نظارت مناسب سطوح بالاتر (مطابق ضوابط بخش) انجام دهد.</p>	
شرح درس	<p>در این چرخش آموزشی کارآموز باید از طریق حضور در راندهای بالینی، درمانگاههای آموزشی و انجام تکالیف فردی و گروهی به اهداف مشخص شده دست یابد. برای تامین دانش نظری کلاسهای آموزش نظری مورد نیاز برگزار شود.</p>	
فعالیت های آموزشی	<p>فعالیت های یادگیری این بخش باید ترکیب متوازنی از آموزش بر بالین بیمار، مطالعه فردی و بحث گروهی، ارائه موارد بیماری، انجام پروسیجرهای عملی تحت نظارت استاد، شرکت در جلسات آموزشی گروه، را شامل شود.</p> <p>زمان بندی و ترکیب این فعالیتها و عرصه های مورد نیاز برای هر فعالیت (اعم از بیمارستان، درمانگاه، مراکز خدمات سلامت، اتاق عمل، آزمایشگاه، اورژانس، مرکز یادگیری مهارتهای بالینی Skill Lab) در راهنمای یادگیری بالینی Clinical Study Guide هماهنگ با استانداردهای اعلام شده از سوی دبیرخانه شورای آموزش پزشکی عمومی توسط هر دانشکده پزشکی تعیین می شود.</p>	
توضیحات ضروری	<p>* توصیه شود فراگیران دوره پزشکی عمومی عمدتاً (۶۰ تا ۷۰ درصد آموزش بالینی) را در درمانگاهها، و بخشهای جنرال و اورژانس حضور یابند.</p> <p>**با توجه به شرایط متفاوت آموزش بالینی در دانشکدههای مختلف، لازم است راهنمای یادگیری بالینی مطابق سند توانمندی های مورد انتظار دانش آموختگان دوره دکترای پزشکی عمومی و با در نظر گرفتن استانداردهای اعلام شده از سوی دبیرخانه شورای آموزش پزشکی عمومی وزارت بهداشت درمان و آموزش پزشکی توسط دانشکده پزشکی تدوین و در اختیار فراگیران قرار گیرد. در هر راهنمای بالینی علاوه بر مهارتهای فوق، روشهای تشخیصی و پاراکلینیک اصلی و داروهای ضروری که کارآموز باید شناخت کافی در مورد آنها را کسب نماید بایستی مشخص شود.</p> <p>*** میزان و نحوه ارائه کلاس ها نباید به نحوی باشد که حضور دانشجو در کنار بیمار و تمرینهای بالینی وی را تحت الشعاع قرار دهد و مختل کند.</p> <p>**** لازم است روش ها و برنامه آموزش و ارزیابی کارآموز بر اساس اصول علمی مناسب توسط گروه آموزشی تعیین، اعلام و اجرا شود. تایید برنامه، نظارت بر اجرا و ارزشیابی برنامه بر عهده دانشکده پزشکی است.</p> <p>***** نظارت می تواند توسط سطوح بالاتر (کارورزان، دستیاران، فلوها، استادان) و یا سایر اعضای نصاب تیم سلامت اعمال شود به نحوی که ضمن اطمینان از مراعات ایمنی و حقوق بیماران، امکان تحقق اهداف یادگیری کارآموزان نیز فراهم گردد. تعیین نحوه و مسئول نظارت مناسب برای هر پروسیجر یا مداخله بر عهده دانشکده پزشکی است.</p>	




دروس آموزش بالینی بیماریهای چشم:
کارآموزی بیماریهای چشم
کارورزی بیماریهای چشم

کد درس	۲۲۵	
نام درس	کارآموزی بیماریهای چشم	
مرحله ارائه	کارآموزی (کارآموزی ۲)	نوع چرخش آموزشی الزامی
پیش نیاز	کارآموزی داخلی، جراحی، کودکان،	مدت چرخش آموزشی ۲ هفته
هدف های کلی	در پایان این چرخش آموزشی کارآموز باید بتواند: ۱- با مراجعان، بیماران، کارکنان و سایر اعضای تیم سلامت به نحو شایسته ارتباط برقرار کند و ویژگی های رفتار حرفه ای مناسب را در تعاملات خود به نحو مطلوب نشان دهد. ۲- از بیمار مبتلا به علائم و شکایات شایع و مهم مرتبط با این بخش (فهرست پیوست) شرح حال بگیرد، معاینات فیزیکی لازم را انجام دهد، تشخیص های افتراقی مهم را مطرح کند و تشخیص و نحوه مدیریت مشکل بیمار را پیشنهاد دهد. ۳- مشکلات بیماران مبتلا به بیماریهای شایع و مهم مرتبط با این بخش (فهرست پیوست) را شناسایی کند، براساس شواهد علمی و گایدلاینهای بومی، در مورد اقدامات پیشگیری، درمان، پیگیری، ارجاع و توانبخشی همراه با آموزش بیمار در حد مورد انتظار از پزشک عمومی استدلال و پیشنهاد نماید و در مدیریت مشکل بیمار بر اساس استانداردهای بخش زیر نظر سطوح بالاتر (مطابق ضوابط بخش) مشارکت کند. ۴- پروسیجرهای ضروری مرتبط با این بخش (فهرست پیوست) را با رعایت اصول ایمنی بیمار و تحت نظارت مناسب سطوح بالاتر (مطابق ضوابط بخش) انجام دهد.	
شرح درس	در این چرخش آموزشی کارآموز باید از طریق حضور در راندهای بالینی، درمانگاههای آموزشی و انجام تکالیف فردی و گروهی به اهداف مشخص شده دست یابد. برای تامین دانش نظری کلاسهای آموزش نظری مورد نیاز برگزار شود.	
فعالیت های آموزشی	فعالیتهای یادگیری این بخش باید ترکیب متوازی از آموزش بر بالین بیمار، مطالعه فردی و بحث گروهی، ارائه موارد بیماری، انجام پروسیجرهای عملی تحت نظارت استاد، شرکت در جلسات آموزشی گروه، را شامل شود. زمان بندی و ترکیب این فعالیتها و عرصه های مورد نیاز برای هر فعالیت (اعم از بیمارستان، درمانگاه، مراکز خدمات سلامت، آزمایشگاه، اورژانس، مرکز یادگیری مهارتهای بالینی Skill Lab) در راهنمای یادگیری بالینی Clinical Study Guide هماهنگ با استانداردهای اعلام شده از سوی دبیرخانه شورای آموزش پزشکی عمومی توسط هر دانشکده پزشکی تعیین می شود.	
توضیحات ضروری	* با توجه به شرایط متفاوت آموزش بالینی در دانشکده های مختلف، لازم است راهنمای یادگیری بالینی مطابق سند توانمندی های مورد انتظار دانش آموختگان دوره دکترای پزشکی عمومی و با در نظر گرفتن استانداردهای اعلام شده از سوی دبیرخانه شورای آموزش پزشکی عمومی وزارت بهداشت درمان و آموزش پزشکی توسط دانشکده پزشکی تدوین و در اختیار فراگیران قرار گیرد. در هر راهنمای یادگیری بالینی علاوه بر مهارتهای فوق، روشهای تشخیصی و پاراکلینیک اصلی و داروهای ضروری که کارآموز باید شناخت کافی در مورد آنها را کسب نماید بایستی مشخص شود. ** میزان و نحوه ارائه کلاس ها نباید به نحوی باشد که حضور دانشجو در کنار بیمار و تمرینهای بالینی وی را تحت الشعاع قرار دهد و مختل کند. *** لازم است روش ها و برنامه آموزش و ارزیابی کارآموز بر اساس اصول علمی مناسب توسط گروه آموزشی تعیین، اعلام و اجرا شود. تایید برنامه، نظارت بر اجرا و ارزشیابی برنامه بر عهده دانشکده پزشکی است. **** نظارت می تواند توسط سطوح بالاتر (کارورزان، دستیاران، فلوها، استادان) و یا سایر اعضای ذیصلاح تیم سلامت اعمال شود به نحوی که ضمن اطمینان از مراعات ایمنی و حقوق بیماران، امکان تحقق اهداف یادگیری کارآموزان نیز فراهم گردد. تعیین نحوه و مسئول نظارت مناسب برای هر پروسیجر یا مداخله بر عهده دانشکده پزشکی است.	



دروس آموزش بالینی بیماریهای گوش گلو و بینی
 کارآموزی بیماریهای گوش گلو و بینی
 کارورزی بیماریهای گوش گلو و بینی

کد درس	۲۲۷	
نام درس	کارآموزی بیماریهای گوش گلو و بینی	
مرحله ارائه	کارآموزی (کارآموزی ۲)	مدت چرخش آموزشی
پیش نیاز	کارآموزی داخلی، کارآموزی جراحی عمومی، کارآموزی کودکان	تعداد واحد
هدف های کلی	<p>در پایان این چرخش آموزشی کارآموز باید بتواند:</p> <p>۱- با مراجعان، بیماران، کارکنان و سایر اعضای تیم سلامت به نحو شایسته ارتباط برقرار کند و ویژگی های رفتار حرفه ای مناسب را در تعاملات خود به نحو مطلوب نشان دهد.</p> <p>۲- از بیمار مبتلا به علائم و شکایات شایع و مهم مرتبط با این بخش (فهرست پیوست) شرح حال بگیرد، معاینات فیزیکی لازم را انجام دهد، تشخیص های افتراقی مهم را مطرح کند و تشخیص و نحوه مدیریت مشکل بیمار را پیشنهاد دهد.</p> <p>۳- مشکلات بیماران مبتلا به بیماریهای شایع و مهم مرتبط با این بخش (فهرست پیوست) را شناسایی کند، براساس شواهد علمی و گایدلاینهای بومی، در مورد اقدامات پیشگیری، درمان، پیگیری، ارجاع و توانبخشی همراه با آموزش بیمار در حد مورد انتظار از پزشک عمومی استدلال و پیشنهاد نماید و در مدیریت مشکل بیمار بر اساس استانداردهای بخش زیر نظر سطوح بالاتر (مطابق ضوابط بخش) مشارکت کند.</p> <p>۴- پروسیجرهای ضروری مرتبط با این بخش (فهرست پیوست) را با رعایت اصول ایمنی بیمار و تحت نظارت مناسب سطوح بالاتر (مطابق ضوابط بخش) انجام دهد.</p>	
شرح درس	در این چرخش آموزشی کارآموز باید از طریق حضور در راندهای بالینی، درمانگاههای آموزشی و انجام تکالیف فردی و گروهی به اهداف مشخص شده دست یابد. برای تامین دانش نظری کلاسهای آموزش نظری مورد نیاز برگزار شود.	
فعالیت های آموزشی	<p>فعالیتهای یادگیری این بخش باید ترکیب متوازی از آموزش بر بالین بیمار، مطالعه فردی و بحث گروهی، ارائه موارد بیماری، انجام پروسیجرهای عملی تحت نظارت استاد، شرکت در جلسات آموزشی گروه، را شامل شود.</p> <p>زمان بندی و ترکیب این فعالیتها و عرصه های مورد نیاز برای هر فعالیت (اعم از بیمارستان، درمانگاه، مراکز خدمات سلامت، آزمایشگاه، اورژانس، مرکز یادگیری مهارتهای بالینی Skill Lab) در راهنمای یادگیری بالینی Clinical Study Guide هماهنگ با استانداردهای اعلام شده از سوی دبیرخانه شورای آموزش پزشکی عمومی توسط هر دانشکده پزشکی تعیین می شود.</p>	
توضیحات ضروری	<p>• با توجه به شرایط متفاوت آموزش بالینی در دانشکده های مختلف، لازم است راهنمای یادگیری بالینی مطابق سند توانمندی های مورد انتظار دانش آموختگان دوره دکترای پزشکی عمومی و وزارت بهداشت درمان و آموزش پزشکی تدوین و سوی دبیرخانه شورای آموزش پزشکی عمومی و وزارت بهداشت درمان و آموزش پزشکی توسط دانشکده پزشکی تدوین و در اختیار فراگیران قرار گیرد. در هر راهنمای یادگیری بالینی علاوه بر مهارتهای فوق، روشهای تشخیصی و پاراکلینیک اصلی و داروهای ضروری که کارآموز باید شناخت کافی در مورد آنها را کسب نماید بایستی مشخص شود.</p> <p>*** میزان و نحوه ارائه کلاس ها نباید به نحوی باشد که حضور دانشجو در کنار بیمار و تمرینهای بالینی وی را تحت الشعاع قرار دهد و مختل کند.</p> <p>*** لازم است روش ها و برنامه آموزش و ارزیابی کارآموز بر اساس اصول علمی مناسب توسط گروه آموزشی تعیین، اعلام و اجرا شود. تایید برنامه، نظارت بر اجرا و ارزشیابی برنامه بر عهده دانشکده پزشکی است.</p> <p>*** نظارت می تواند توسط سطوح بالاتر (کارورزان، دستیاران، فلوها، استادان) و یا سایر اعضای ذیصلاح تیم سلامت اعمال شود به نحوی که ضمن اطمینان از مراعات ایمنی و حقوق بیماران، امکان تحقق اهداف یادگیری کارآموزان نیز فراهم گردد. تعیین نحوه و مسئول نظارت مناسب برای هر پروسیجر یا مداخله بر عهده دانشکده پزشکی است.</p>	




درس اخلاق پزشکی


کد درس	۲۲۹
نام درس	اخلاق پزشکی
مرحله ارائه درس	کارآموزی (ترجیحا در ماههای اول کارآموزی)
دروس پیش نیاز	ندارد
نوع درس	نظری
تعداد واحد و ساعت آموزشی	۲ واحد ۲۴ ساعت
هدف های کلی	انتظار می رود دانشجوی پزشکی پس از گذراندن این درس: الف - در حیطه دانش ۱. جنبه های انسانی و اخلاقی حرفه ی پزشکی را بشناسد. ۲. از مجموعه انتظاراتی که آموزه های اسلامی و فقه پزشکی از یک طبیب شایسته دارد آگاهی یابد. ۳. توانایی تشخیص موضوعات اخلاق پزشکی را در حرفه ی خود داشته باشد. ۴. زیربنای دانشی به منظور اتخاذ تصمیمات اخلاقی در پزشکی را کسب نماید. ۵. به تعهدات خود به عنوان یک پزشک آگاهی داشته باشد. ب - در حیطه مهارت لازم است توانمندی های زیر ایجاد شود. ۱. ارتباط صحیح حرفه ای با مراجعین را براساس موازین اخلاق پزشکی برقرار نماید. ۲. تصمیم اخلاقی را در حرفه ی خود اتخاذ نماید. ۳. همکاری و مشارکت بیماران / خانواده ی بیمار را در تصمیم گیری جلب نماید. ۴. تعامل صحیح با سایر همکاران در حوزه ی سلامت داشته باشد. ۵. به تعهدات خود به عنوان یک پزشک عمل نماید. ج - در حیطه نگرش ۱. توجه خاص به شأن و کرامت انسانی مراجعین داشته باشد. ۲. وظیفه شناسی، مسؤولیت پذیری، عدالت و انصاف در ارائه ی خدمات سلامت مد نظر قرار دهد. ۳. اولویت منافع بیمار بر منافع شخصی خود به عنوان پزشک را در نظر بگیرد. ۴. احترام به حقوق مراجعین را ضروری بداند. ۵. به ابعاد فرهنگی و مذهبی مراجعین توجه نماید.
شرح درس	در این درس، مباحث اخلاق پزشکی به شکل کاربردی و با مراعات ظرافت های لازم در آموزش آن ارائه می شود به گونه ای که بتوان انتظار داشت تا آموزه های اخلاقی بتوانند منجر به تغییر رفتار حرفه ای و نگرش پزشکان گردد. توصیه می شود از روشهای تعاملی برای ارائه درس استفاده شود تا مشارکت دانشجویان به بهترین وجه ممکن تامین گردد.
محتوای ضروری	۱. مقدمه، تاریخچه و بیان اهمیت اخلاق پزشکی ۲. اخلاق پزشکی از دیدگاه اسلام و تئوری های اخلاقی ۳. تعهد حرفه ای ۴. اصول چهارگانه و ابزارهای تحلیل اخلاقی ۵. ارتباط پزشک و بیمار، پزشک و جامعه و پزشک و همکاران ۶. ضوابط پوشش و آراستگی - حریم خصوصی ۷. رازداری و حقیقت گویی ۸. اتونومی و رضایت آگاهانه ۹. حقوق بیمار و رضایت مندی ۱۰. اخلاق در آموزش ۱۱. اخلاق در پژوهش ۱۲. تعارض منافع در سه حوزه آموزش، پژوهش و ارائه خدمات سلامت



<p>۱۳. اخلاق در نظام سلامت (شامل مولفه تخصیص منابع) ۱۴. خطاهای پزشکی و مسئولیت پزشک ۱۵. ملاحظات اخلاقی ارائه خدمت در شرایط بحرانی ۱۶. گفتن خبر بد ۱۷. ملاحظات اخلاقی در آغاز حیات ۱۸. ملاحظات اخلاقی در پایان حیات ۱۹. آشنایی با حقوق پزشکی و قوانین و مقررات ۲۰. فن آوری های نوین (شامل استفاده از سلول های بنیادی) و مسائل مستحدثه در پزشکی - فقه پزشکی</p>	
	توضیحات:



درس پزشکی قانونی و مسمومیتها



کد درس	۲۳۰	
نام درس	پزشکی قانونی و مسمومیتها	
مرحله ارائه درس	کارآموزی	
دروس پیش نیاز		
نوع درس	نظری	عملی
تعداد واحد و ساعت آموزشی	۲ واحد ۲۴ ساعت	۲ واحد ۲۴ ساعت
هدف های کلی	<p>انتظار می رود دانشجوی پزشکی پس از گذراندن این درس به توانمندی های زیر دست یابد شناختی:</p> <ol style="list-style-type: none"> ۱- با ضوابط و الزامات قانونی مرتبط با مسائل کلی قانونی کار پزشکی در حیطه پزشکی عمومی آشنا باشد. ۲- با قوانین و مقررات حرفه پزشکی (از قبیل نحوه صدور گواهی ها مانند گواهی عمومی استعلاجی و استراحت، گزارش فوت، گزارش اجباری بیماری ها، نسخه نویسی، بستری اجباری، بکارت بنا به درخواست شخصی) آشنایی کامل داشته باشد. ۳- با جنبه های قانونی رضایت، برائت و خطاهای پزشکی آشنا باشد. ۴- مجازات های ارائه گواهی خلاف واقع را بداند. ۵- با موارد پزشکی ضرورت ارجاع به پزشکی قانونی کاملا آشنا باشد. <p>نگرشی:</p> <ol style="list-style-type: none"> ۱. تعهدات حرفه ای پزشکی را بپذیرد و در طبابت خود به کار بندد. ۲. باید با سوگندنامه و راهنماهای پزشکی قانونی آشنا باشد تا آن ها را در کار پزشکی رعایت کند. ۳. به رعایت مقررات و وظایف حرفه ای که از سوی مؤسسه محل خدمت و یا نظام سلامت به او محول شده است پای بند باشد. ۴. خود را نسبت به مراجع نظارتی نظام سلامت پاسخگو بداند. <p>مهارتی:</p> <ol style="list-style-type: none"> ۱- بتواند ضوابط و الزامات قانونی را هنگام معاینه عمومی و موارد خاص (تروما، تعیین هویت، خفگی ها، مشکلات جنسی و مسمومیت ها) بیماران رعایت کند. ۲- بتواند با توجه به ضوابط و الزامات قانونی در مورد مسایل پزشکی بیماران و خانواده آن ها تحلیل و تصمیم گیری مناسب انجام دهد. 	
شرح درس	<p>درس پزشکی قانونی باید برای آشنایی کارآموزان با مسائل قانونی پزشکی و توانمندی در رعایت دقیق آن ها در کار و حرفه پزشکی در چارچوب صلاحیت های علمی، عملی و حرفه ای پزشک عمومی با رعایت ضوابط مندرج در این شناسنامه طراحی و اجرا گردد. انتظار می رود با ذکر مثالهای واقعی و موارد کاربردی، نگرش دانشجو نسبت به مراعات مقررات و الزامات قانونی نیز ارتقا یابد.</p>	
محتوای ضروری	<ol style="list-style-type: none"> ۱- کلیات پزشکی قانونی ۲- اصول اخلاقی، قوانین و مقررات مربوط به اشتغال پزشکی ۱- مرگ شناسی، نوشتن گزارش فوت و صدور جواز دفن ۲- تعیین هویت و شناسایی بقایا و آثار انسانی ۵- خفگی ها ۶- مسائل جنسی ۷- تروماتولوژی: کلیات و ضرب و جرح، حوادث و تصادفات، گرما و سرما، تشعشعات و الکتریسیته، سر و صدا ۸- مسمومیتها ۹- مسائل جنسی در پزشکی قانونی / انحرافات جنسی و مسایل قانونی مربوط به آن ۱۰- سلاح گرم ۱۱- بارداری، سقط جنین، بچه کشی ۱۲- مرگ های ناگهانی طبیعی ۱۳- کودک آزاری و مرگهای دوره نوزادی 	

- | |
|---|
| ۱۴- اصول قانونی مربوط به گواهی نویسی و پرونده نویسی |
| ۱۵- رضایت نامه و براثت نامه |
| ۱۶- قانون دیات (بر اساس کتاب قانون مجازات اسلامی) |

